

BALANCE



Ejercicio 2015

**BALANCE DE SITUACION a 31/12/2015****ACTIVO**

	<b>Ejercicio 2015</b>	<b>Ejercicio 2014</b>
<b>A) ACTIVO NO CORRIENTE</b>	<b>39.641.127,28</b>	
<b>I. Inmovilizado intangible</b>	<b>758.077,56</b>	
1. Inversión en investigación y desarrollo	<b>11.737,53</b>	
200 Inversión en investigación	11.737,53	
2. Propiedad industrial e intelectual	<b>5.547,04</b>	
203 Propiedad industrial e intelectual	5.547,04	
5. Otro inmovilizado intangible	<b>740.792,99</b>	
209 Otro inmovilizado intangible	740.792,99	
<b>II. Inmovilizado material</b>	<b>38.600.688,42</b>	
1. Terrenos	<b>-6.548.443,50</b>	
210 Terrenos y bienes naturales	-6.548.443,50	
2. Construcciones	<b>15.500.239,34</b>	
211 Construcciones	15.816.570,76	
2811 Amortización acumulada de construcciones	-316.331,42	
3. Infraestructuras	<b>8.624,88</b>	
212 Infraestructuras	8.624,88	
5. Otro inmovilizado material	<b>-4.247.691,72</b>	
214 Maquinaria y utillaje	1.372.734,09	
215 Instalaciones técnicas y otras instalaciones	2.700.767,51	
216 Mobiliario	822.242,88	
217 Equipos para procesos de información	597.433,77	
218 Elementos de transporte	148.820,76	
219 Otro inmovilizado material	366.042,75	
2814 Amortización acumulada de maquinaria y utillaje	-9.740.192,90	
2815 Amortización acumulada de instalaciones técnicas y otras instalaciones.	-216.061,40	
2816 Amortización acumulada de mobiliario	-82.224,29	
2817 Amortización acumulada de equipos para procesos de información	-149.358,44	
2818 Amortización acumulada de elementos de transporte	-23.971,32	
2819 Amortización acumulada de otro inmovilizado material	-43.925,13	
6. Inmovilizado material en curso y anticipos	<b>33.887.959,42</b>	
2300 Adaptación de terrenos y bienes naturales. Inmovilizado material	1.392.058,10	
232 Infraestructuras en curso	32.478.640,15	
233 Bienes del patrimonio histórico en curso	17.261,17	
<b>III. Inversiones inmobiliarias</b>	<b>4.290,06</b>	

Ejercicio 2015

**BALANCE DE SITUACION a 31/12/2015****ACTIVO**

	Ejercicio 2015	Ejercicio 2014
2. Construcciones	<b>4.290,06</b>	
221 Inversiones en construcciones	4.290,06	
IV. Patrimonio público del suelo	<b>206.527,03</b>	
2. Construcciones	<b>206.527,03</b>	
241 Construcciones del Patrimonio público del suelo	206.527,03	
VI. Inversiones financieras a largo plazo	<b>71.544,21</b>	
1. Inversiones financieras en patrimonio	<b>71.544,21</b>	
260 Inversiones financieras a largo plazo en instrumentos de patrimonio	71.544,21	
<b>B) ACTIVO CORRIENTE</b>	<b>8.907.539,56</b>	
III. Deudores y otras cuentas a cobrar a corto plazo	<b>6.954.199,84</b>	
1. Deudores por operaciones de gestión	<b>6.182.602,60</b>	
4300 Operaciones de gestión	2.136.258,84	
4310 Operaciones de gestión	10.388.623,21	
4900 Operaciones de gestión	-6.342.279,45	
2. Otras cuentas a cobrar	<b>771.597,24</b>	
440 Deudores por IVA repercutido	117.518,49	
555 Pagos pendientes de aplicación	652.524,05	
558 Provisiones de fondos para pagos a justificar y anticipos de caja fija	1.554,70	
V. Inversiones financieras a corto plazo	<b>41.323,65</b>	
2. Créditos y valores representativos de deuda	<b>41.323,65</b>	
4313 Otras inversiones financieras	41.323,65	
VII. Efectivo y otros activos líquidos equivalentes	<b>1.912.016,07</b>	
2. Tesorería	<b>1.912.016,07</b>	
570 Caja operativa	51,85	
571 Bancos e instituciones de crédito. Cuentas operativas	1.911.206,05	
574 Caja restringida	58,05	
575 Bancos e instituciones de crédito. Cuentas restringidas de pagos.	643,97	
557 Formalización	56,15	
<b>TOTAL ACTIVO A + B</b>	<b>48.548.666,84</b>	

Ejercicio 2015

**BALANCE DE SITUACION a 31/12/2015****PATRIMONIO NETO Y PASIVO**

	<b>Ejercicio 2015</b>	<b>Ejercicio 2014</b>
<b>A) PATRIMONIO NETO</b>	<b>17.914.642,32</b>	
I. Patrimonio	<b>30.060.420,76</b>	
100 Patrimonio	30.060.420,76	
II. Patrimonio generado	<b>-12.145.778,44</b>	
1. Resultados de ejercicios anteriores	<b>-9.844.611,65</b>	
120 Resultados de ejercicios anteriores	-9.844.611,65	
2. Resultado del ejercicio	<b>-2.301.166,79</b>	
129 Resultado del ejercicio	-2.301.166,79	
<b>B) PASIVO NO CORRIENTE</b>	<b>16.624.761,18</b>	
II. Deudas a largo plazo	<b>16.624.761,18</b>	
2. Deudas con entidades de crédito	<b>3.229.300,63</b>	
170 Deudas a largo plazo con entidades de crédito	3.229.300,63	
4. Otras deudas	<b>13.395.460,55</b>	
179 Otras deudas a largo plazo	13.365.615,35	
180 Fianzas recibidas a largo plazo	29.845,20	
<b>C) PASIVO CORRIENTE</b>	<b>14.009.263,34</b>	
II. Deudas a corto plazo	<b>9.183.003,86</b>	
2. Deudas con entidades de crédito	<b>3.312.692,63</b>	
520 Deudas a corto plazo con entidades de crédito	3.312.692,63	
4. Otras deudas	<b>5.870.311,23</b>	
4003 Otras deudas	2.018.244,27	
4013 Otras deudas	1.709.411,17	
4133 Otras deudas	532.664,59	
529 Otras deudas a corto plazo	1.308.136,40	
560 Fianzas recibidas a corto plazo	301.854,80	
IV. Acreedores y otras cuentas a pagar a corto plazo	<b>4.826.259,48</b>	
1. Acreedores por operaciones de gestión	<b>5.419.235,17</b>	
4000 Operaciones de gestión	2.178.848,31	
4010 Operaciones de gestión	2.897.345,99	
4130 Operaciones de gestión.	334.331,47	
4180 Operaciones de gestión	8.709,40	
2. Otras cuentas a pagar	<b>-1.085.881,96</b>	
419 Otros acreedores no presupuestarios	-1.215.881,96	
554 Cobros pendientes de aplicación	130.000,00	

Ejercicio 2015

**BALANCE DE SITUACION a 31/12/2015****PATRIMONIO NETO Y PASIVO**

		<b>Ejercicio 2015</b>	<b>Ejercicio 2014</b>
3. Administraciones públicas		<b>492.906,27</b>	
475	Hacienda Pública, acreedor por diversos conceptos	148.824,73	
476	Organismos de Previsión Social, acreedores	29.439,70	
477	Hacienda Pública, IVA repercutido	314.641,84	
	<b>TOTAL PATRIMONIO NETO Y PASIVO (A+B+C)</b>	<b>48.548.666,84</b>	

## CUENTA DEL RESULTADO ECONÓMICO - PATRIMONIAL

Ejercicio 2015

## CUENTA DEL RESULTADO ECONOMICO - PATRIMONIAL a 31/12/2015

	Ejercicio 2015	Ejercicio 2014
1. Ingresos tributarios y urbanísticos	<b>4.801.306,90</b>	
a) Impuestos	<b>3.543.815,90</b>	
72      IMPUESTOS DIRECTOS.	3.497.419,79	
73      IMPUESTOS INDIRECTOS	46.396,11	
b) Tasas	<b>1.257.491,00</b>	
740     Tasas por prestación de servicios o realización de actividades	1.107.909,71	
742     Tasas por utilización privativa o aprovechamiento especial del dominio público	149.581,29	
2. Transferencias y subvenciones recibidas	<b>2.326.204,49</b>	
a) Del ejercicio	<b>2.326.204,49</b>	
a.1) Subvenciones recibidas para financiar gastos del ejercicio	<b>736.878,10</b>	
751     Subvenciones para gastos no financieros del ejercicio.	736.878,10	
a.2) Transferencias	<b>1.589.326,39</b>	
750     Transferencias	1.589.326,39	
3. Ventas y prestaciones de servicios	<b>3.904,00</b>	
b) Prestación de servicios	<b>3.904,00</b>	
741     Precios públicos por prestación de servicios o realización de actividades	3.904,00	
6. Otros ingresos de gestión ordinaria	<b>40.734,79</b>	
776     Ingresos por arrendamientos	33.493,90	
777     Otros ingresos	7.240,89	
<b>A) TOTAL INGRESOS DE GESTIÓN ORDINARIA (1+2+3+4+5+6+7)</b>	<b>7.172.150,18</b>	
8. Gastos de personal	<b>-3.158.819,29</b>	
a) Sueldos, salarios y asimilados	<b>-2.488.592,49</b>	
640     Sueldos y salarios	-2.488.592,49	
b) Cargas Sociales	<b>-670.226,80</b>	
642     Cotizaciones sociales a cargo del empleador	-667.826,80	
644     Otros gastos sociales	-2.400,00	
9. Transferencias y subvenciones concedidas	<b>-958.318,97</b>	
65      TRANSFERENCIAS Y SUBVENCIONES	-958.318,97	
11. Otros gastos de gestión ordinaria	<b>-2.339.977,83</b>	
a) Suministros y servicios exteriores	<b>-2.323.053,09</b>	
62      SERVICIOS EXTERIORES	-2.323.053,09	
b) Tributos	<b>-16.924,74</b>	
63      TRIBUTOS	-16.924,74	
12. Amortización del inmovilizado	<b>-941.690,72</b>	
68      DOTACIONES PARA AMORTIZACIONES.	-941.690,72	

Ejercicio 2015

**CUENTA DEL RESULTADO ECONOMICO - PATRIMONIAL a 31/12/2015**

	<b>Ejercicio 2015</b>	<b>Ejercicio 2014</b>
B) TOTAL GASTOS DE GETIÓN ORDINARIA (8+9+10+11+12)	<b>-7.398.806,81</b>	
I. Resultado (ahorro o desahorro) de la gestión ordinaria(A+B)	<b>-226.656,63</b>	
II. Resultado de las operaciones no financieras (I +13+14)	<b>-226.656,63</b>	
15. Ingresos financieros	<b>130.860,50</b>	
b) De valores representativos de deuda, de créditos y de otras inversiones financieras	<b>130.860,50</b>	
b.2) Otros	<b>130.860,50</b>	
762 Ingresos de créditos	7.055,31	
769 Otros ingresos financieros.	123.805,19	
16. Gastos financieros	<b>-754.890,09</b>	
b) Otros	<b>-754.890,09</b>	
662 Intereses de deudas	-739.125,32	
669 Otros gastos financieros	-15.764,77	
20. Deterioro de valor, bajas y enajenaciones de activos y pasivos financieros	<b>-1.450.480,57</b>	
a) De entidades del grupo, multigrupo y asociadas	<b>-1.450.480,57</b>	
6980 Pérdidas por deterioro de créditos a entid.del grupo, multigrupo y asociadas	-6.342.279,45	
7980 Reversión del deter.de créditos a entidades del grupo,multigrupo y asociadas	4.891.798,88	
III. Resultado de las operaciones financieras (15+16+17+18+19+20+21)	<b>-2.074.510,16</b>	
IV. Resultado (ahorro o desahorro) neto del ejercicio (II + III)	<b>-2.301.166,79</b>	
+ Ajustes en la cuenta del resultado del ejercicio anterior		
Resultado del ejercicio anterior ajustado (IV + Ajustes)		



## ESTADO DE CAMBIOS EN EL PATRIMONIO NETO

### 1. Estado total de cambios en el patrimonio neto

Ejercicio 2015

**ESTADO TOTAL DE CAMBIOS EN EL PATRIMONIO NETO**

	Notas en memoria	I.Patrimonio	II.Patrimonio generado	III.Ajustes por cambios de valor	IV.Subvenciones recibidas	TOTAL
PATRIMONIO NETO AL FINAL DEL EJERCICIO ANTERIOR		30.060.420,76	-10.092.434,77	0,00	0,00	19.967.985,99
AJUSTES POR CAMBIOS DE CRITERIOS CONTABLES Y CORRECCIÓN DE ERRORES			247.823,12			247.823,12
PATRIMONIO NETO INICIAL AJUSTADO DEL EJERCICIO ACTUAL		30.060.420,76	-9.844.611,65	0,00	0,00	20.215.809,11
VARIACIONES DEL PATRIMONIO NETO EJERCICIO ACTUAL		0,00	-2.301.166,79	0,00	0,00	-2.301.166,79
1. Ingresos y gastos reconocidos en el ejercicio			-2.301.166,79	0,00	0,00	-2.301.166,79
2. Operaciones patrimoniales con la entidad o entidades propietarias		0,00				0,00
3. Otras variaciones del patrimonio neto						
PATRIMONIO NETO AL FINAL DEL EJERCICIO ACTUAL		30.060.420,76	-12.145.778,44	0,00	0,00	17.914.642,32

## 2. Estado de ingresos y gastos reconocidos

---

Ejercicio 2015

**ESTADO DE INGRESOS Y GASTOS RECONOCIDOS**

	Notas en memoria	2015	2014
I.Resultado económico patrimonial		-2.301.166,79	
II.Ingresos y gastos reconocidos directamente en el patrimonio neto:			
1.Inmovilizado no financiero		0,00	
1.1.Ingresos		0,00	
1.2.Gastos		0,00	
2.Activos y pasivos financieros		0,00	
2.1.Ingresos		0,00	
2.2.Gastos		0,00	
3.Coberturas contables		0,00	
3.1.Ingresos		0,00	
3.2.Gastos		0,00	
4.Subvenciones recibidas		0,00	
Total (1+2+3+4)		0,00	
III.Tranferencias a la cuenta del resultado económico patrimonial o al valor inicial de la partida cubierta:			
1.Inmovilizado no financiero		0,00	
2.Activos y pasivos financieros		0,00	
3.Coberturas contables		0,00	
3.1.Importes transferidos a al cuenta del resultado económico patrimonial		0,00	
3.2.Importes transferidos al valor inicial de la partida cubierta		0,00	
4.Subvenciones recibidas		0,00	
Total (1+2+3+4)		0,00	
IV.TOTAL Ingresos y gastos reconocidos (I+II+III)		-2.301.166,79	

### 3. Estado de operaciones con la entidad o entidades propietarias

---

- a) Operaciones patrimoniales con la entidad o entidades propietarias

Ejercicio 2015

**OPERACIONES PATRIMONIALES CON LA/S ENTIDAD/ES PROPIETARIA/S**

	Notas en memoria	2015	2014
1. Aportación patrimonial dineraria		0,00	
2. Aportación de bienes y derechos		0,00	
3. Asunción y condonación de pasivos financieros		0,00	
4. Otras aportaciones de la entidad o entidades propietarias		0,00	
5. (-)Devolución de bienes y derechos		0,00	
6. (-)Otras devoluciones a la entidad o entidades propietarias		0,00	
TOTAL		0,00	

## ESTADO DE FLUJOS DE EFECTIVO

Ejercicio 2015

## FLUJOS DE EFECTIVO a 31/12/2015

Notas en la memoria	Ejercicio 2015	Ejercicio 2014
<b>I.FLUJOS DE EFECTIVO DE LAS ACTIVIDADES DE GESTION</b>		
A) Cobros	<b>6.382.313,18</b>	<b>0,00</b>
1.Ingresos tributarios y urbanísticos	3.122.881,15	
2.Transferencias y subvenciones recibidas	2.280.657,61	
3.Ventas y prestaciones de servicios	773.224,61	
4.Gestión de recursos recaudados por cuenta de otros entes	0,00	
5.Intereses y dividendos cobrados	7.055,31	
6.Otros cobros	198.494,50	
B) Pagos	<b>7.117.341,89</b>	<b>0,00</b>
7.Gastos de personal	2.759.164,10	
8.Transferencias y subvenciones concedidas	955.448,32	
9.Aprovisionamientos	0,00	
10.Otros gastos de gestión	2.017.342,82	
11.Gestión de recursos recaudados por cuenta de otros entes	0,00	
12.Intereses pagados	753.234,18	
13.Otros pagos	632.152,47	
Flujos netos de efectivo de las actividades de gestión (+A-B)	<b>-735.028,71</b>	
<b>II.FLUJOS DE EFECTIVO DE LAS ACTIVIDADES DE INVERSION</b>		
C) Cobros	<b>1.033.980,87</b>	<b>0,00</b>
1.Venta de inversiones reales	1.033.980,87	
2.Venta de activos financieros	0,00	
3.Unidad de actividad	0,00	
4.Otros cobros de las actividades de inversion	0,00	
D) Pagos	<b>1.211.106,30</b>	<b>0,00</b>
5.Compra de inversiones reales	1.211.106,30	
6.Compra de activos financieros	0,00	
7.Unidad de actividad	0,00	
8.Otros pagos de las actividades de inversion	0,00	
Flujos netos de efectivo de las actividades de inversion (+C-D)	<b>-177.125,43</b>	
<b>III.FLUJOS DE EFECTIVO DE LAS ACTIVIDADES DE FINANCIACION</b>		
E) Aumentos en el patrimonio	<b>0,00</b>	<b>0,00</b>
1.Cobros por aportaciones de la entidad o entidades propietarias	0,00	
F) Pagos a la entidad o entidades propietarias	<b>0,00</b>	<b>0,00</b>



Ejercicio 2015

---

**FLUJOS DE EFECTIVO a 31/12/2015**


---

	Notas en la memoria	Ejercicio 2015	Ejercicio 2014
2.Devolución de aportaciones y reparto de resultados a la entidad o entidades propietarias		0,00	
G) Cobros por emisión de pasivos financieros		0,00	0,00
3.Obligaciones y otros valores negociables		0,00	
4.Préstamos recibidos		0,00	
5.Otras deudas		0,00	
H) Pagos por reembolso de pasivos financieros		194.356,08	0,00
6.Obligaciones y otros valores negociables		0,00	
7.Préstamos recibidos		194.356,08	
8.Otras deudas		0,00	
Flujos netos de efectivo de las actividades de financiación (+E-F+G-H)		-194.356,08	
<b>IV.FLUJOS DE EFECTIVO PENDIENTES DE CLASIFICACIÓN</b>			
I) Cobros pendientes de aplicación		2.882.820,89	
J) Pagos pendientes de aplicación		-204.651,06	
Flujos netos de efectivo pendientes de clasificación (+I-J)		3.087.471,95	
<b>V.EFECTO DE LAS VARIACIONES DE LOS TIPOS DE CAMBIO</b>		0,00	
<b>VI.INC./DISM. NETA DEL EFECTIVO Y ACT.LÍQUIDOS EQUIV.AL EFECTIVO (I+II+III+IV+V)</b>		1.980.961,73	
Efectivo y activos líquidos equivalentes al efectivo al inicio del ejercicio		-69.001,81	
Efectivo y activos líquidos equivalentes al efectivo al final del ejercicio		1.911.959,92	

## ESTADO DE LIQUIDACIÓN DEL PRESUPUESTO

## SITUACIÓN DE GASTOS. PRESUPUESTO DE EJERCICIO CORRIENTE desde 01/01/2015 hasta 31/12/2015

## Liquidación del presupuesto de gastos (Resumen General por Aplicación Presupuestaria (IGAE; por orgánica/programa/económica))

Org.	Prog.	Econ.	Descripción	CRÉDITOS PRESUPUESTARIOS			Gastos comprometidos	Obligaciones reconocidas netas	Pagos	Obligaciones pendientes de pago a 31/12/2015	Remanentes de crédito
				Iniciales	Modificaciones	Definitivos					
1	132	12001	Sueldos del Grupo A2.	11.507,76	0,00	11.507,76	11.507,76	11.507,76	11.507,76	0,00	0,00
1	132	12003	Sueldos del Grupo C1.	155.524,32	-6.571,11	148.953,21	142.755,98	142.755,98	142.755,98	0,00	6.197,23
1	132	12006	Trienios.	24.545,13	0,00	24.545,13	25.404,26	25.404,26	25.404,26	0,00	-859,13
1	132	12009	Otras retribuciones básicas.	92.799,34	-1.831,90	90.967,44	89.844,86	89.844,86	89.844,86	0,00	1.122,58
1	132	12100	Complemento de destino.	104.195,28	-1.545,80	102.649,48	100.624,74	100.624,74	100.624,74	0,00	2.024,74
1	132	12101	Complemento específico.	286.318,80	-8.000,00	278.318,80	260.629,18	260.629,18	260.629,18	0,00	17.689,62
1	132	12103	Otros complementos.	7.683,60	0,00	7.683,60	30.576,25	30.576,25	30.576,25	0,00	-22.892,65
1	132	15000	Productividad.	1.363,56	1.750,00	3.113,56	3.113,56	3.113,56	3.113,56	0,00	0,00
1	132	15300	Complemento de dedicación especial.	3.960,00	0,00	3.960,00	6.650,36	6.650,36	6.650,36	0,00	-2.690,36
1	132	16000	Seguridad Social.	193.299,29	-7.982,04	185.317,25	185.317,16	185.317,16	168.166,25	17.150,91	0,09
1	132	21400	Elementos de transporte.	10.000,00	-3.289,98	6.710,02	5.561,23	5.561,23	3.168,83	2.392,40	1.148,79
1	132	22104	Vestuario.	3.600,00	0,00	3.600,00	4.748,79	4.748,79	0,00	4.748,79	-1.148,79
1	341	60903	Otras inversiones nuevas en infraestructuras y bienes destinados al uso general.	0,00	58.082,69	58.082,69	0,00	0,00	0,00	0,00	58.082,69
1	912	10000	Retribuciones básicas.	117.000,48	-60.075,88	56.924,60	52.650,24	52.650,24	52.650,24	0,00	4.274,36
1	912	16000	Seguridad Social.	37.323,15	-6.775,00	30.548,15	16.795,44	16.795,44	16.795,44	0,00	13.752,71
1	912	48000	A Familias e Instituciones sin fines de lucro.	10,00	0,00	10,00	0,00	0,00	0,00	0,00	10,00
1	920	22701	Seguridad.	10.156,30	0,00	10.156,30	6.167,45	6.167,45	6.167,45	0,00	3.988,85
2	011	31000	Intereses.	425.816,16	0,00	425.816,16	36.355,78	36.355,78	35.394,96	960,82	389.460,38
2	011	31001	Intereses.	594.752,36	0,00	594.752,36	598.578,79	598.578,79	598.578,79	0,00	-3.826,43
2	011	31002	Intereses.	81.638,04	0,00	81.638,04	103.495,24	103.495,24	103.495,24	0,00	-21.857,20
2	011	91300	Amortización de préstamos a largo plazo de entes de fuera del sector público.	1.922.401,55	0,00	1.922.401,55	1.263.313,18	1.263.313,18	2.252,71	1.261.060,47	659.088,37
2	169	48001	A Familias e Instituciones sin fines de lucro.	0,00	662,00	662,00	0,00	0,00	0,00	0,00	662,00
2	169	60900	Otras inversiones nuevas en infraestructuras y bienes destinados al uso general.	0,00	1.962,41	1.962,41	0,00	0,00	0,00	0,00	1.962,41
2	241	13100	Laboral temporal.	28.812,36	0,00	28.812,36	29.208,28	29.208,28	29.208,28	0,00	-395,92
2	241	14300	Otro personal.	0,00	119.443,68	119.443,68	114.235,16	114.235,16	113.583,21	651,95	5.208,52
2	241	16000	Seguridad Social.	9.191,14	0,00	9.191,14	8.777,02	8.777,02	8.385,89	391,13	414,12
2	241	22000	Ordinario no inventariable.	10.395,50	0,00	10.395,50	513,02	513,02	437,62	75,40	9.882,48
2	241	22001	Prensa, revistas, libros y otras publicaciones.	0,00	20.217,60	20.217,60	20.217,60	20.217,60	391,10	19.826,50	0,00

## SITUACIÓN DE GASTOS. PRESUPUESTO DE EJERCICIO CORRIENTE desde 01/01/2015 hasta 31/12/2015

## Liquidación del presupuesto de gastos (Resumen General por Aplicación Presupuestaria (IGAE; por orgánica/programa/económica))

Org.	Prog.	Econ.	Descripción	CRÉDITOS PRESUPUESTARIOS			Gastos comprometidos	Obligaciones reconocidas netas	Pagos	Obligaciones pendientes de pago a 31/12/2015	Remanentes de crédito
				Iniciales	Modificaciones	Definitivos					
2	241	22606	Reuniones, conferencias y cursos.	0,00	2.413,64	2.413,64	0,00	0,00	0,00	0,00	2.413,64
2	241	22799	Otros trabajos realizados por otras empresas y profesionales.	3.446,34	10.187,50	13.633,84	9.853,62	9.853,62	6.583,92	3.269,70	3.780,22
2	337	60900	Otras inversiones nuevas en infraestructuras y bienes destinados al uso general.	0,00	31.572,07	31.572,07	0,00	0,00	0,00	0,00	31.572,07
2	432	22609	Actividades culturales y deportivas.	0,00	103.673,50	103.673,50	71.453,32	71.453,32	71.381,82	71,50	32.220,18
2	432	60900	Otras inversiones nuevas en infraestructuras y bienes destinados al uso general.	0,00	33.821,96	33.821,96	28.919,00	28.919,00	28.919,00	0,00	4.902,96
2	920	12000	Sueldos del Grupo A1.	39.925,80	-23.629,01	16.296,79	16.192,13	16.192,13	16.192,13	0,00	104,66
2	920	12003	Sueldos del Grupo C1.	5.760,00	0,00	5.760,00	6.224,31	6.224,31	6.224,31	0,00	-464,31
2	920	12004	Sueldos del Grupo C2.	23.370,75	0,00	23.370,75	22.352,03	22.352,03	22.352,03	0,00	1.018,72
2	920	12006	Trienios.	7.539,25	0,00	7.539,25	5.665,77	5.665,77	5.665,77	0,00	1.873,48
2	920	12009	Otras retribuciones básicas.	24.585,67	-6.679,95	17.905,72	17.405,80	17.405,80	17.405,80	0,00	499,92
2	920	12100	Complemento de destino.	48.003,57	-7.087,17	40.916,40	29.816,38	29.816,38	29.816,38	0,00	11.100,02
2	920	12101	Complemento específico.	57.883,79	-8.591,88	49.291,91	31.297,18	31.297,18	31.297,18	0,00	17.994,73
2	920	12103	Otros complementos.	2.830,80	0,00	2.830,80	9.586,72	9.586,72	9.586,72	0,00	-6.755,92
2	920	13100	Laboral temporal.	204.671,52	4.825,88	209.497,40	217.936,11	217.936,11	217.936,11	0,00	-8.438,71
2	920	16000	Seguridad Social.	118.184,92	-9.270,78	108.914,14	88.648,36	88.648,36	81.304,21	7.344,15	20.265,78
2	920	21001	Infraestructuras y bienes naturales.	40.000,00	10.087,17	50.087,17	56.779,33	56.779,33	24.088,93	32.690,40	-6.692,16
2	920	22000	Ordinario no inventariable.	3.000,00	1.055,62	4.055,62	4.052,89	4.052,89	830,93	3.221,96	2,73
2	920	22199	Otros suministros.	20.000,00	9.309,27	29.309,27	29.309,27	29.309,27	54,65	29.254,62	0,00
2	920	22400	Primas de seguros.	46.091,14	0,00	46.091,14	62.904,07	62.904,07	57.335,79	5.568,28	-16.812,93
2	920	22606	Reuniones, conferencias y cursos.	0,00	5.562,34	5.562,34	4.486,20	4.486,20	3.334,93	1.151,27	1.076,14
2	920	22699	Otros gastos diversos.	15.000,00	5.246,85	20.246,85	20.246,85	20.246,85	6.851,69	13.395,16	0,00
2	920	22700	Limpieza y aseo.	17.424,00	0,00	17.424,00	17.424,00	17.424,00	5.808,00	11.616,00	0,00
2	920	22705	Procesos electorales.	0,00	2.441,79	2.441,79	2.441,79	2.441,79	2.441,79	0,00	0,00
2	920	22708	Servicios de recaudación a favor de la entidad.	143.000,00	0,00	143.000,00	143.000,50	143.000,50	143.000,50	0,00	-0,50
2	920	22709	Trabajos realizados por otras empresas y profesionales.	23.232,00	0,00	23.232,00	6.636,60	6.636,60	0,00	6.636,60	16.595,40
2	920	22710	Trabajos realizados por otras empresas y profesionales.	10.305,50	0,00	10.305,50	10.100,69	10.100,69	6.211,31	3.889,38	204,81
2	920	22711	Trabajos realizados por otras empresas y profesionales.	50.000,00	0,00	50.000,00	40.559,62	40.559,62	0,00	40.559,62	9.440,38
2	920	23020	Del personal no directivo.	1.000,00	0,00	1.000,00	1.161,15	1.161,15	921,15	240,00	-161,15

Ejercicio

2015

## SITUACIÓN DE GASTOS. PRESUPUESTO DE EJERCICIO CORRIENTE desde 01/01/2015 hasta 31/12/2015

## Liquidación del presupuesto de gastos (Resumen General por Aplicación Presupuestaria (IGAE; por orgánica/programa/económica))

Org.	Prog.	Econ.	Descripción	CRÉDITOS PRESUPUESTARIOS			Gastos comprometidos	Obligaciones reconocidas netas	Pagos	Obligaciones pendientes de pago a 31/12/2015	Remanentes de crédito
				Iniciales	Modificaciones	Definitivos					
2	920	47900	Otras subvenciones a Empresas privadas.	0,00	28.375,40	28.375,40	0,00	0,00	0,00	0,00	28.375,40
2	920	48000	A Familias e Instituciones sin fines de lucro.	1.655,25	1.433,10	3.088,35	3.088,35	3.088,35	0,00	3.088,35	0,00
2	920	48001	A Familias e Instituciones sin fines de lucro.	0,00	23.921,11	23.921,11	220,00	220,00	0,00	220,00	23.701,11
2	920	60999	Otras inversiones nuevas en infraestructuras y bienes destinados al uso general.	10.000,00	2.764,60	12.764,60	12.764,60	12.764,60	1.034,21	11.730,39	0,00
2	920	61900	Otras inversiones de reposición en infraestructuras y bienes destinados al uso general.	31.226,12	3.429,01	34.655,13	34.655,13	34.655,13	8.363,62	26.291,51	0,00
2	920	62602	Equipos para procesos de información.	0,00	23.041,58	23.041,58	8.300,75	8.300,75	1.800,00	6.500,75	14.740,83
2	920	62700	Proyectos complejos.	0,00	10.449,53	10.449,53	0,00	0,00	0,00	0,00	10.449,53
2	920	63200	Edificios y otras construcciones.	0,00	45.775,16	45.775,16	44.575,05	44.575,05	41.727,31	2.847,74	1.200,11
2	929	68100	Terrenos y bienes naturales.	0,00	9.720,89	9.720,89	0,00	0,00	0,00	0,00	9.720,89
2	931	12000	Sueldos del Grupo A1.	26.617,20	-4.460,10	22.157,10	13.308,60	13.308,60	13.308,60	0,00	8.848,50
2	931	12003	Sueldos del Grupo C1.	43.201,20	0,00	43.201,20	35.496,99	35.496,99	35.496,99	0,00	7.704,21
2	931	12006	Trienios.	13.704,34	-1.055,62	12.648,72	12.047,80	12.047,80	12.047,80	0,00	600,92
2	931	12009	Otras retribuciones básicas.	30.593,92	-4.309,27	26.284,65	25.835,35	25.835,35	25.835,35	0,00	449,30
2	931	12100	Complemento de destino.	47.166,48	0,00	47.166,48	32.112,84	32.112,84	32.112,84	0,00	15.053,64
2	931	12101	Complemento específico.	72.797,16	0,00	72.797,16	56.796,78	56.796,78	56.796,78	0,00	16.000,38
2	931	12103	Otros complementos.	2.830,80	0,00	2.830,80	22.957,24	22.957,24	22.957,24	0,00	-20.126,44
2	931	13000	Retribuciones básicas.	8.323,84	0,00	8.323,84	9.348,81	9.348,81	9.348,81	0,00	-1.024,97
2	931	13002	Otras remuneraciones.	11.106,42	0,00	11.106,42	14.384,88	14.384,88	14.384,88	0,00	-3.278,46
2	931	13100	Laboral temporal.	31.082,74	0,00	31.082,74	31.082,76	31.082,76	31.082,76	0,00	-0,02
2	931	15000	Productividad.	7.224,24	300,00	7.524,24	7.324,24	7.324,24	7.324,24	0,00	200,00
2	931	16000	Seguridad Social.	77.938,15	0,00	77.938,15	69.495,06	69.495,06	64.131,11	5.363,95	8.443,09
2	934	31900	Otros gastos financieros de préstamos y otras operaciones financieras en euros.	20.000,00	0,00	20.000,00	15.765,19	15.765,19	15.765,19	0,00	4.234,81
2	941	22500	Tributos estatales.	14.000,00	0,00	14.000,00	14.000,00	14.000,00	6.709,72	7.290,28	0,00
3	132	60900	Otras inversiones nuevas en infraestructuras y bienes destinados al uso general.	0,00	21.313,10	21.313,10	20.295,50	20.295,50	19.945,50	350,00	1.017,60
3	132	60901	Otras inversiones nuevas en infraestructuras y bienes destinados al uso general.	0,00	796,36	796,36	0,00	0,00	0,00	0,00	796,36
3	132	60902	Otras inversiones nuevas en infraestructuras y bienes destinados al uso general.	0,00	8.781,06	8.781,06	0,00	0,00	0,00	0,00	8.781,06
3	132	60903	Otras inversiones nuevas en infraestructuras y bienes destinados al uso general.	0,00	860,14	860,14	0,00	0,00	0,00	0,00	860,14
3	134	48000	A Familias e Instituciones sin fines de lucro.	200,00	0,00	200,00	0,00	0,00	0,00	0,00	200,00

## SITUACIÓN DE GASTOS. PRESUPUESTO DE EJERCICIO CORRIENTE desde 01/01/2015 hasta 31/12/2015

## Liquidación del presupuesto de gastos (Resumen General por Aplicación Presupuestaria (IGAE; por orgánica/programa/económica))

Org.	Prog.	Econ.	Descripción	CRÉDITOS PRESUPUESTARIOS			Gastos comprometidos	Obligaciones reconocidas netas	Pagos	Obligaciones pendientes de pago a 31/12/2015	Remanentes de crédito
				Iniciales	Modificaciones	Definitivos					
3	135	45390	Otras subvenciones a sociedades mercantiles, entidades públicas empresariales y otros organismos públicos dependientes de las Comunidades Autónomas.	98.888,59	0,00	98.888,59	98.888,59	98.888,59	0,00	98.888,59	0,00
3	151	12001	Sueldos del Grupo A2.	11.507,76	0,00	11.507,76	11.507,76	11.507,76	11.507,76	0,00	0,00
3	151	12003	Sueldos del Grupo C1.	25.920,72	0,00	25.920,72	25.848,17	25.848,17	25.848,17	0,00	72,55
3	151	12004	Sueldos del Grupo C2.	14.382,00	0,00	14.382,00	14.382,00	14.382,00	14.382,00	0,00	0,00
3	151	12005	Sueldos del Grupo E.	19.744,92	0,00	19.744,92	18.903,93	18.903,93	18.903,93	0,00	840,99
3	151	12006	Trienios.	10.451,16	0,00	10.451,16	10.477,57	10.477,57	10.477,57	0,00	-26,41
3	151	12009	Otras retribuciones básicas.	29.753,86	0,00	29.753,86	29.769,06	29.769,06	29.769,06	0,00	-15,20
3	151	12100	Complemento de destino.	43.508,76	0,00	43.508,76	42.391,16	42.391,16	42.391,16	0,00	1.117,60
3	151	12101	Complemento específico.	59.725,56	0,00	59.725,56	57.311,04	57.311,04	57.311,04	0,00	2.414,52
3	151	12103	Otros complementos.	3.639,60	4.200,00	7.839,60	7.769,86	7.769,86	7.769,86	0,00	69,74
3	151	13100	Laboral temporal.	97.004,70	8.591,88	105.596,58	105.596,58	105.596,58	105.596,58	0,00	0,00
3	151	14300	Otro personal.	37.168,92	57.689,84	94.858,76	44.716,69	44.716,69	44.716,69	0,00	50.142,07
3	151	15000	Productividad.	4.163,56	0,00	4.163,56	4.860,88	4.860,88	4.860,88	0,00	-697,32
3	151	15200	Otros incentivos al rendimiento.	13.032,00	0,00	13.032,00	14.974,59	14.974,59	14.974,59	0,00	-1.942,59
3	151	15300	Complemento de dedicación especial.	1.680,00	0,00	1.680,00	945,71	945,71	945,71	0,00	734,29
3	151	16000	Seguridad Social.	111.414,52	4.111,16	115.525,68	121.631,11	121.631,11	111.534,98	10.096,13	-6.105,43
3	151	22702	Valoraciones y peritajes.	0,00	21.780,00	21.780,00	21.780,00	21.780,00	0,00	21.780,00	0,00
3	151	22706	Estudios y trabajos técnicos.	42.400,00	24.385,05	66.785,05	66.636,62	66.636,62	10.333,87	56.302,75	148,43
3	151	22799	Otros trabajos realizados por otras empresas y profesionales.	834,90	0,00	834,90	0,00	0,00	0,00	0,00	834,90
3	151	44900	Otras subvenciones a entes públicos y sociedades mercantiles de la Entidad Local.	5.000,00	0,00	5.000,00	5.000,00	5.000,00	5.000,00	0,00	0,00
3	151	60001	Inversiones en terrenos.	0,00	37.208,45	37.208,45	0,00	0,00	0,00	0,00	37.208,45
3	151	60900	Otras inversiones nuevas en infraestructuras y bienes destinados al uso general.	21.780,00	0,00	21.780,00	21.780,00	21.780,00	0,00	21.780,00	0,00
3	151	60904	Otras inversiones nuevas en infraestructuras y bienes destinados al uso general.	0,00	133.232,59	133.232,59	0,00	0,00	0,00	0,00	133.232,59
3	151	60906	Otras inversiones nuevas en infraestructuras y bienes destinados al uso general.	0,00	6.760,11	6.760,11	6.760,11	6.760,11	0,00	6.760,11	0,00
3	151	60907	Otras inversiones nuevas en infraestructuras y bienes destinados al uso general.	0,00	321.800,24	321.800,24	0,00	0,00	0,00	0,00	321.800,24
3	151	60908	Otras inversiones nuevas en infraestructuras y bienes destinados al uso general.	0,00	48.714,05	48.714,05	0,00	0,00	0,00	0,00	48.714,05
3	151	60909	Otras inversiones nuevas en infraestructuras y bienes destinados al uso general.	0,00	3.000,00	3.000,00	838,69	838,69	0,00	838,69	2.161,31
3	151	60910	Otras inversiones nuevas en infraestructuras y bienes destinados al uso general.	0,00	28.316,88	28.316,88	0,00	0,00	0,00	0,00	28.316,88

## SITUACIÓN DE GASTOS. PRESUPUESTO DE EJERCICIO CORRIENTE desde 01/01/2015 hasta 31/12/2015

## Liquidación del presupuesto de gastos (Resumen General por Aplicación Presupuestaria (IGAE; por orgánica/programa/económica))

Org.	Prog.	Econ.	Descripción	CRÉDITOS PRESUPUESTARIOS			Gastos comprometidos	Obligaciones reconocidas netas	Pagos	Obligaciones pendientes de pago a 31/12/2015	Remanentes de crédito
				Iniciales	Modificaciones	Definitivos					
3	151	60911	Otras inversiones nuevas en infraestructuras y bienes destinados al uso general.	0,00	150.000,00	150.000,00	0,00	0,00	0,00	0,00	150.000,00
3	151	60912	Otras inversiones nuevas en infraestructuras y bienes destinados al uso general.	0,00	149.721,60	149.721,60	0,00	0,00	0,00	0,00	149.721,60
3	151	60915	Otras inversiones nuevas en infraestructuras y bienes destinados al uso general.	0,00	1.212,57	1.212,57	0,00	0,00	0,00	0,00	1.212,57
3	151	60916	Otras inversiones nuevas en infraestructuras y bienes destinados al uso general.	0,00	91.198,64	91.198,64	0,00	0,00	0,00	0,00	91.198,64
3	151	60917	Otras inversiones nuevas en infraestructuras y bienes destinados al uso general.	0,00	123.524,07	123.524,07	0,00	0,00	0,00	0,00	123.524,07
3	151	60920	Otras inversiones nuevas en infraestructuras y bienes destinados al uso general.	0,00	217.152,70	217.152,70	0,00	0,00	0,00	0,00	217.152,70
3	151	60921	Otras inversiones nuevas en infraestructuras y bienes destinados al uso general.	0,00	1.154.967,31	1.154.967,31	0,00	0,00	0,00	0,00	1.154.967,31
3	151	60922	Otras inversiones nuevas en infraestructuras y bienes destinados al uso general.	0,00	125.448,98	125.448,98	0,00	0,00	0,00	0,00	125.448,98
3	151	60923	Otras inversiones nuevas en infraestructuras y bienes destinados al uso general.	0,00	40.000,00	40.000,00	0,00	0,00	0,00	0,00	40.000,00
3	151	60924	Otras inversiones nuevas en infraestructuras y bienes destinados al uso general.	0,00	3.777,21	3.777,21	0,00	0,00	0,00	0,00	3.777,21
3	151	61900	Otras inversiones de reposición en infraestructuras y bienes destinados al uso general.	0,00	140.000,00	140.000,00	0,00	0,00	0,00	0,00	140.000,00
3	151	61901	Otras inversiones de reposición en infraestructuras y bienes destinados al uso general.	0,00	102.429,98	102.429,98	97.308,49	97.308,49	97.308,49	0,00	5.121,49
3	151	63900	Otras inversiones de reposición asociadas al funcionamiento operativo de los servicios.	0,00	51.208,31	51.208,31	51.208,31	51.208,31	51.208,31	0,00	0,00
3	151	77000	A empresas privadas.	10.000,00	0,00	10.000,00	0,00	0,00	0,00	0,00	10.000,00
3	151	77001	A empresas privadas.	0,00	68.785,59	68.785,59	6.000,00	6.000,00	6.000,00	0,00	62.785,59
3	151	77002	A empresas privadas.	0,00	37.854,41	37.854,41	0,00	0,00	0,00	0,00	37.854,41
3	155	12004	Sueldos del Grupo C2.	7.191,00	0,00	7.191,00	7.091,13	7.091,13	7.091,13	0,00	99,87
3	155	12006	Trienios.	1.558,92	0,00	1.558,92	1.537,27	1.537,27	1.537,27	0,00	21,65
3	155	12009	Otras retribuciones básicas.	2.994,74	0,00	2.994,74	2.994,72	2.994,72	2.994,72	0,00	0,02
3	155	12100	Complemento de destino.	3.929,28	0,00	3.929,28	3.874,71	3.874,71	3.874,71	0,00	54,57
3	155	12101	Complemento específico.	5.364,96	0,00	5.364,96	5.290,45	5.290,45	5.290,45	0,00	74,51
3	155	12103	Otros complementos.	404,40	0,00	404,40	0,00	0,00	0,00	0,00	404,40
3	155	15200	Otros incentivos al rendimiento.	2.508,00	0,00	2.508,00	2.788,17	2.788,17	2.788,17	0,00	-280,17
3	155	16000	Seguridad Social.	6.730,32	0,00	6.730,32	3.273,00	3.273,00	3.273,00	0,00	3.457,32
3	155	21000	Infraestructuras y bienes naturales.	50.000,00	0,00	50.000,00	52.194,68	52.194,68	16.373,33	35.821,35	-2.194,68
3	155	21400	Elementos de transporte.	10.000,00	0,00	10.000,00	20.410,21	20.410,21	4.958,38	15.451,83	-10.410,21
3	155	22103	Combustibles y carburantes.	30.000,00	0,00	30.000,00	22.793,67	22.793,67	22.793,67	0,00	7.206,33
3	155	60902	Otras inversiones nuevas en infraestructuras y bienes destinados al uso general.	0,00	651.620,32	651.620,32	0,00	0,00	0,00	0,00	651.620,32

## SITUACIÓN DE GASTOS. PRESUPUESTO DE EJERCICIO CORRIENTE desde 01/01/2015 hasta 31/12/2015

## Liquidación del presupuesto de gastos (Resumen General por Aplicación Presupuestaria (IGAE; por orgánica/programa/económica))

Org.	Prog.	Econ.	Descripción	CRÉDITOS PRESUPUESTARIOS			Gastos comprometidos	Obligaciones reconocidas netas	Pagos	Obligaciones pendientes de pago a 31/12/2015	Remanentes de crédito
				Iniciales	Modificaciones	Definitivos					
3	162	22799	Otros trabajos realizados por otras empresas y profesionales.	861.624,23	0,00	861.624,23	792.758,89	792.758,89	0,00	792.758,89	68.865,34
3	162	45390	Otras subvenciones a sociedades mercantiles, entidades públicas empresariales y otros organismos públicos dependientes de las Comunidades Autónomas.	364.909,67	0,00	364.909,67	365.109,67	365.109,67	183.290,14	181.819,53	-200,00
3	162	60900	Otras inversiones nuevas en infraestructuras y bienes destinados al uso general.	532.815,40	0,00	532.815,40	532.815,40	532.815,40	0,00	532.815,40	0,00
3	165	22100	Energía eléctrica.	250.000,00	0,00	250.000,00	314.301,68	314.301,68	64.842,10	249.459,58	-64.301,68
3	165	63200	Edificios y otras construcciones.	9.066,76	0,00	9.066,76	6.719,28	6.719,28	895,73	5.823,55	2.347,48
3	172	60900	Otras inversiones nuevas en infraestructuras y bienes destinados al uso general.	0,00	1.970,18	1.970,18	0,00	0,00	0,00	0,00	1.970,18
3	341	12000	Sueldos del Grupo A1.	13.308,60	0,00	13.308,60	13.308,60	13.308,60	13.308,60	0,00	0,00
3	341	12004	Sueldos del Grupo C2.	14.382,00	-219,72	14.162,28	14.162,28	14.162,28	14.162,28	0,00	0,00
3	341	12005	Sueldos del Grupo E.	6.581,64	0,00	6.581,64	6.581,64	6.581,64	6.581,64	0,00	0,00
3	341	12006	Trienios.	6.080,16	0,00	6.080,16	6.397,92	6.397,92	6.397,92	0,00	-317,76
3	341	12009	Otras retribuciones básicas.	14.411,16	0,00	14.411,16	14.469,18	14.469,18	14.469,18	0,00	-58,02
3	341	12100	Complemento de destino.	21.222,96	-120,06	21.102,90	21.102,90	21.102,90	21.102,90	0,00	0,00
3	341	12101	Complemento específico.	25.685,04	-154,86	25.530,18	25.530,18	25.530,18	25.530,18	0,00	0,00
3	341	12103	Otros complementos.	7.250,40	0,00	7.250,40	7.600,43	7.600,43	7.600,43	0,00	-350,03
3	341	13000	Retribuciones básicas.	20.938,52	0,00	20.938,52	22.337,81	22.337,81	22.337,81	0,00	-1.399,29
3	341	13002	Otras remuneraciones.	22.782,08	-1.707,46	21.074,62	19.643,04	19.643,04	19.643,04	0,00	1.431,58
3	341	15300	Complemento de dedicación especial.	7.680,00	0,00	7.680,00	6.897,89	6.897,89	6.897,89	0,00	782,11
3	341	16000	Seguridad Social.	45.525,36	0,00	45.525,36	45.613,95	45.613,95	41.903,57	3.710,38	-88,59
3	341	21000	Infraestructuras y bienes naturales.	7.000,00	-5.353,90	1.646,10	726,00	726,00	726,00	0,00	920,10
3	341	22000	Ordinario no inventariable.	5.500,00	0,00	5.500,00	6.420,10	6.420,10	835,25	5.584,85	-920,10
3	342	46700	A Consorcios.	265.847,34	0,00	265.847,34	265.847,34	265.847,34	265.847,34	0,00	0,00
3	920	22799	Otros trabajos realizados por otras empresas y profesionales.	2.800,00	0,00	2.800,00	2.820,36	2.820,36	180,08	2.640,28	-20,36
3	941	22501	Tributos de las Comunidades Autónomas.	43.140,49	0,00	43.140,49	42.911,45	42.911,45	32.218,33	10.693,12	229,04
4	230	12000	Sueldos del Grupo A1.	26.617,21	0,00	26.617,21	19.137,22	19.137,22	19.137,22	0,00	7.479,99
4	230	12001	Sueldos del Grupo A2.	11.507,76	0,00	11.507,76	11.929,10	11.929,10	11.929,10	0,00	-421,34
4	230	12006	Trienios.	4.569,16	0,00	4.569,16	3.552,19	3.552,19	3.552,19	0,00	1.016,97
4	230	12009	Otras retribuciones básicas.	12.416,79	0,00	12.416,79	10.580,12	10.580,12	10.580,12	0,00	1.836,67
4	230	12100	Complemento de destino.	22.663,32	0,00	22.663,32	15.836,67	15.836,67	15.836,67	0,00	6.826,65



## SITUACIÓN DE GASTOS. PRESUPUESTO DE EJERCICIO CORRIENTE desde 01/01/2015 hasta 31/12/2015

## Liquidación del presupuesto de gastos (Resumen General por Aplicación Presupuestaria (IGAE; por orgánica/programa/económica))

Org.	Prog.	Econ.	Descripción	CRÉDITOS PRESUPUESTARIOS			Gastos comprometidos	Obligaciones reconocidas netas	Pagos	Obligaciones pendientes de pago a 31/12/2015	Remanentes de crédito
				Iniciales	Modificaciones	Definitivos					
4	230	12101	Complemento específico.	23.593,44	0,00	23.593,44	23.454,06	23.454,06	23.454,06	0,00	139,38
4	230	12103	Otros complementos.	1.213,20	400,00	1.613,20	2.734,55	2.734,55	2.734,55	0,00	-1.121,35
4	230	14300	Otro personal.	64.002,96	10.250,00	74.252,96	79.439,40	79.439,40	79.439,40	0,00	-5.186,44
4	230	16000	Seguridad Social.	46.267,32	0,00	46.267,32	47.878,23	47.878,23	43.889,84	3.988,39	-1.610,91
4	230	22111	Suministros de repuestos de maquinaria, utillaje y elementos de transporte.	0,00	1.316,15	1.316,15	0,00	0,00	0,00	0,00	1.316,15
4	232	22100	Energía eléctrica.	0,00	78.489,80	78.489,80	0,00	0,00	0,00	0,00	78.489,80
4	232	22611	Gastos diversos.	0,00	9.255,13	9.255,13	0,00	0,00	0,00	0,00	9.255,13
4	232	22613	Gastos diversos.	0,00	4.478,87	4.478,87	0,00	0,00	0,00	0,00	4.478,87
4	232	22700	Limpieza y aseo.	0,00	24.851,84	24.851,84	22.165,29	22.165,29	3.685,46	18.479,83	2.686,55
4	232	22799	Otros trabajos realizados por otras empresas y profesionales.	2.900,00	0,00	2.900,00	2.077,50	2.077,50	0,00	2.077,50	822,50
4	232	44900	Otras subvenciones a entes públicos y sociedades mercantiles de la Entidad Local.	200.000,00	50.000,00	250.000,00	253.425,67	253.425,67	127.765,38	125.660,29	-3.425,67
4	232	48000	A Familias e Instituciones sin fines de lucro.	6.000,00	12.001,00	18.001,00	13.361,05	13.361,05	5.502,24	7.858,81	4.639,95
4	232	60900	Otras inversiones nuevas en infraestructuras y bienes destinados al uso general.	0,00	74.094,73	74.094,73	3.334,76	3.334,76	0,00	3.334,76	70.759,97
4	321	60905	Otras inversiones nuevas en infraestructuras y bienes destinados al uso general.	0,00	140.226,25	140.226,25	0,00	0,00	0,00	0,00	140.226,25
4	321	60906	Otras inversiones nuevas en infraestructuras y bienes destinados al uso general.	0,00	303.146,40	303.146,40	138.836,50	138.836,50	0,00	138.836,50	164.309,90
4	321	60907	Otras inversiones nuevas en infraestructuras y bienes destinados al uso general.	0,00	1.383,57	1.383,57	0,00	0,00	0,00	0,00	1.383,57
4	931	16200	Formación y perfeccionamiento del personal.	1.200,00	0,00	1.200,00	1.200,00	1.200,00	1.200,00	0,00	0,00
5	338	22611	Gastos diversos.	50.000,00	37.481,50	87.481,50	87.322,82	87.322,82	8.441,29	78.881,53	158,68
5	924	22602	Publicidad y propaganda.	2.500,00	3.015,74	5.515,74	4.379,13	4.379,13	0,00	4.379,13	1.136,61
6	241	63900	Otras inversiones de reposición asociadas al funcionamiento operativo de los servicios.	0,00	71.217,65	71.217,65	0,00	0,00	0,00	0,00	71.217,65
6	241	63901	Otras inversiones de reposición asociadas al funcionamiento operativo de los servicios.	0,00	75.979,58	75.979,58	0,00	0,00	0,00	0,00	75.979,58
6	313	22704	Custodia, depósito y almacenaje.	7.260,00	0,00	7.260,00	7.862,28	7.862,28	0,00	7.862,28	-602,28
6	313	22799	Otros trabajos realizados por otras empresas y profesionales.	15.144,36	-4.073,71	11.070,65	10.468,37	10.468,37	0,00	10.468,37	602,28
6	454	60900	Otras inversiones nuevas en infraestructuras y bienes destinados al uso general.	0,00	3.444,53	3.444,53	0,00	0,00	0,00	0,00	3.444,53
6	920	20800	Arrendamientos de otro inmovilizado material.	2.178,00	0,00	2.178,00	0,00	0,00	0,00	0,00	2.178,00
7	321	12003	Sueldos del Grupo C1.	17.280,48	-360,01	16.920,47	16.920,47	16.920,47	16.920,47	0,00	0,00
7	321	12004	Sueldos del Grupo C2.	14.382,00	-6.551,80	7.830,20	7.830,20	7.830,20	7.830,20	0,00	0,00
7	321	12006	Trienios.	9.536,40	-2.208,51	7.327,89	7.327,89	7.327,89	7.327,89	0,00	0,00

Ejercicio

2015

## SITUACIÓN DE GASTOS. PRESUPUESTO DE EJERCICIO CORRIENTE desde 01/01/2015 hasta 31/12/2015

## Liquidación del presupuesto de gastos (Resumen General por Aplicación Presupuestaria (IGAE; por orgánica/programa/económica))

Org.	Prog.	Econ.	Descripción	CRÉDITOS PRESUPUESTARIOS			Gastos comprometidos	Obligaciones reconocidas netas	Pagos	Obligaciones pendientes de pago a 31/12/2015	Remanentes de crédito
				Iniciales	Modificaciones	Definitivos					
7	321	12009	Otras retribuciones básicas.	13.600,64	-3.022,30	10.578,34	10.578,34	10.578,34	10.578,34	0,00	0,00
7	321	12100	Complemento de destino.	19.488,84	-4.513,76	14.975,08	14.975,08	14.975,08	14.975,08	0,00	0,00
7	321	12101	Complemento específico.	23.598,00	-1.690,16	21.907,84	18.278,65	18.278,65	18.278,65	0,00	3.629,19
7	321	12103	Otros complementos.	1.617,60	0,00	1.617,60	1.831,06	1.831,06	1.831,06	0,00	-213,46
7	321	13000	Retribuciones básicas.	9.421,30	0,00	9.421,30	14.786,56	14.786,56	14.786,56	0,00	-5.365,26
7	321	13002	Otras remuneraciones.	12.444,82	0,00	12.444,82	14.898,02	14.898,02	14.898,02	0,00	-2.453,20
7	321	15000	Productividad.	4.680,12	1.200,00	5.880,12	4.305,18	4.305,18	4.305,18	0,00	1.574,94
7	321	16000	Seguridad Social.	34.373,07	0,00	34.373,07	31.944,14	31.944,14	29.355,29	2.588,85	2.428,93
7	321	22102	Gas.	1.000,00	-1.000,00	0,00	0,00	0,00	0,00	0,00	0,00
7	321	22103	Combustibles y carburantes.	16.000,00	0,00	16.000,00	20.094,38	20.094,38	968,00	19.126,38	-4.094,38
7	321	22799	Otros trabajos realizados por otras empresas y profesionales.	39.250,00	7.357,00	46.607,00	27.681,15	27.681,15	2.100,00	25.581,15	18.925,85
7	321	48001	A Familias e Instituciones sin fines de lucro.	5.000,00	-1.704,55	3.295,45	2.998,71	2.998,71	0,00	2.998,71	296,74
7	323	22799	Otros trabajos realizados por otras empresas y profesionales.	25.000,00	-4.800,70	20.199,30	20.199,29	20.199,29	18.212,31	1.986,98	0,01
7	332	12003	Sueldos del Grupo C1.	17.280,48	0,00	17.280,48	17.280,48	17.280,48	17.280,48	0,00	0,00
7	332	12006	Trienios.	4.744,05	0,00	4.744,05	4.875,60	4.875,60	4.875,60	0,00	-131,55
7	332	12009	Otras retribuciones básicas.	8.231,69	0,00	8.231,69	8.250,60	8.250,60	8.250,60	0,00	-18,91
7	332	12100	Complemento de destino.	10.552,80	0,00	10.552,80	10.552,80	10.552,80	10.552,80	0,00	0,00
7	332	12101	Complemento específico.	13.990,31	0,00	13.990,31	13.990,32	13.990,32	13.990,32	0,00	-0,01
7	332	12103	Otros complementos.	6.404,88	0,00	6.404,88	6.404,88	6.404,88	6.404,88	0,00	0,00
7	332	15300	Complemento de dedicación especial.	290,00	0,00	290,00	485,69	485,69	485,69	0,00	-195,69
7	332	16000	Seguridad Social.	15.496,54	2.610,19	18.106,73	18.106,73	18.106,73	16.614,92	1.491,81	0,00
7	334	12003	Sueldos del Grupo C1.	8.640,24	0,00	8.640,24	8.640,24	8.640,24	8.640,24	0,00	0,00
7	334	12006	Trienios.	2.652,60	0,00	2.652,60	2.652,60	2.652,60	2.652,60	0,00	0,00
7	334	12009	Otras retribuciones básicas.	4.059,76	0,00	4.059,76	4.139,00	4.139,00	4.139,00	0,00	-79,24
7	334	12100	Complemento de destino.	5.276,40	0,00	5.276,40	5.276,40	5.276,40	5.276,40	0,00	0,00
7	334	12101	Complemento específico.	6.186,96	0,00	6.186,96	6.186,96	6.186,96	6.186,96	0,00	0,00
7	334	12103	Otros complementos.	404,40	0,00	404,40	404,40	404,40	404,40	0,00	0,00
7	334	13100	Laboral temporal.	62.870,34	0,00	62.870,34	61.792,92	61.792,92	61.792,92	0,00	1.077,42

**SITUACIÓN DE GASTOS. PRESUPUESTO DE EJERCICIO CORRIENTE desde 01/01/2015 hasta 31/12/2015****Liquidación del presupuesto de gastos (Resumen General por Aplicación Presupuestaria (IGAE; por orgánica/programa/económica))**

Org.	Prog.	Econ.	Descripción	CRÉDITOS PRESUPUESTARIOS			Gastos comprometidos	Obligaciones reconocidas netas	Pagos	Obligaciones pendientes de pago a 31/12/2015	Remanentes de crédito
				Iniciales	Modificaciones	Definitivos					
7	334	15300	Complemento de dedicación especial.	3.500,00	0,00	3.500,00	3.753,16	3.753,16	3.753,16	0,00	-253,16
7	334	16000	Seguridad Social.	27.797,17	2.549,43	30.346,60	30.346,60	30.346,60	27.915,25	2.431,35	0,00
7	334	48000	A Familias e Instituciones sin fines de lucro.	600,00	0,00	600,00	500,00	500,00	500,00	0,00	100,00
7	337	22609	Actividades culturales y deportivas.	2.500,00	0,00	2.500,00	2.409,39	2.409,39	218,88	2.190,51	90,61
7	920	16200	Formación y perfeccionamiento del personal.	14.000,00	0,00	14.000,00	0,00	0,00	0,00	0,00	14.000,00
7	920	16201	Economatos y comedores.	0,00	22.920,00	22.920,00	0,00	0,00	0,00	0,00	22.920,00
7	920	22001	Prensa, revistas, libros y otras publicaciones.	1.000,00	1.695,50	2.695,50	2.695,50	2.695,50	13,90	2.681,60	0,00
8	161	21000	Infraestructuras y bienes naturales.	10.511,97	0,00	10.511,97	10.511,97	10.511,97	10.511,97	0,00	0,00
8	161	60900	Otras inversiones nuevas en infraestructuras y bienes destinados al uso general.	0,00	5.944,83	5.944,83	1.357,08	1.357,08	0,00	1.357,08	4.587,75
8	171	20500	Arrendamientos de mobiliario y enseres.	6.000,00	0,00	6.000,00	666,71	666,71	0,00	666,71	5.333,29
8	171	21000	Infraestructuras y bienes naturales.	23.500,00	4.835,78	28.335,78	33.246,17	33.246,17	13.221,90	20.024,27	-4.910,39
8	171	22104	Vestuario.	1.200,00	0,00	1.200,00	1.622,89	1.622,89	0,00	1.622,89	-422,89
8	171	22799	Otros trabajos realizados por otras empresas y profesionales.	12.000,00	65.000,00	77.000,00	12.000,01	12.000,01	3.984,10	8.015,91	64.999,99
8	171	61900	Otras inversiones de reposición en infraestructuras y bienes destinados al uso general.	97.234,66	0,00	97.234,66	61.599,19	61.599,19	26.776,61	34.822,58	35.635,47
8	171	61901	Otras inversiones de reposición en infraestructuras y bienes destinados al uso general.	0,00	118.297,76	118.297,76	115.684,48	115.684,48	115.684,48	0,00	2.613,28
8	171	62300	Maquinaria, instalaciones técnicas y utillaje.	11.219,20	0,00	11.219,20	8.624,88	8.624,88	2.156,22	6.468,66	2.594,32
9	491	22200	Servicios de Telecomunicaciones.	40.000,00	0,00	40.000,00	35.160,31	35.160,31	428,68	34.731,63	4.839,69
9	491	22201	Postales.	12.000,00	0,00	12.000,00	11.591,04	11.591,04	7.456,93	4.134,11	408,96
9	491	22602	Publicidad y propaganda.	5.000,00	0,00	5.000,00	5.334,89	5.334,89	29,74	5.305,15	-334,89
9	491	22603	Publicación en Diarios Oficiales.	4.000,00	0,00	4.000,00	4.837,77	4.837,77	3.373,67	1.464,10	-837,77
9	491	22799	Otros trabajos realizados por otras empresas y profesionales.	0,00	17.424,00	17.424,00	0,00	0,00	0,00	0,00	17.424,00
9	491	42000	A la Administración General del Estado.	700,00	0,00	700,00	696,52	696,52	696,52	0,00	3,48
9	491	44900	Otras subvenciones a entes públicos y sociedades mercantiles de la Entidad Local.	45.274,97	0,00	45.274,97	45.053,63	45.053,63	45.053,63	0,00	221,34
9	491	62600	Equipos para procesos de información.	0,00	13.500,00	13.500,00	0,00	0,00	0,00	0,00	13.500,00
9	920	22002	Material informático no inventariable.	5.000,00	0,00	5.000,00	3.160,90	3.160,90	1.841,90	1.319,00	1.839,10
9	920	22799	Otros trabajos realizados por otras empresas y profesionales.	30.549,51	13.040,16	43.589,67	40.182,08	40.182,08	8.801,33	31.380,75	3.407,59
<b>TOTAL</b>				<b>10.085.827,71</b>	<b>5.392.709,53</b>	<b>15.478.537,24</b>	<b>9.672.660,68</b>	<b>9.672.660,68</b>	<b>5.475.568,10</b>	<b>4.197.092,58</b>	<b>5.805.876,56</b>

Ejercicio

2015

## SITUACIÓN DE INGRESOS. PRESUPUESTO DE EJERCICIO CORRIENTE desde 01/01/2015 hasta 31/12/2015

## Liquidación del presupuesto de ingresos (Resumen General por Aplicación Presupuestaria (IGAE; por económica))

Econ.	Descripción	Previsiones presupuestarias			Derechos reconocidos	Derechos anulados	Derechos cancelados	Derechos reconocidos netos	Recaudación neta	Derechos pendientes de cobro a 31/12/2015	Exceso / defecto previsión
		Previsiones iniciales	Modificaciones	Previsiones definitivas							
11200	Impuesto sobre Bienes Inmuebles. Bienes Inmuebles de Naturaleza	28.900,00	0,00	28.900,00	29.148,30	10,88	0,00	29.137,42	18.044,00	11.093,42	-237,42
11300	Impuesto sobre Bienes Inmuebles. Bienes inmuebles de Naturaleza	2.172.000,00	0,00	2.172.000,00	2.319.922,34	5.386,78	0,00	2.314.535,56	1.335.575,24	978.960,32	-142.535,56
11500	Impuesto sobre Vehículos de Tracción Mecánica.	604.974,13	0,00	604.974,13	636.084,89	650,02	0,00	635.434,87	506.836,93	128.597,94	-30.460,74
11600	Impuesto sobre Incremento del Valor de los Terrenos de Naturaleza	103.000,00	0,00	103.000,00	199.281,23	4.707,44	0,00	194.573,79	66.370,40	128.203,39	-91.573,79
13000	Impuesto sobre Actividades Económicas.	353.000,00	0,00	353.000,00	344.765,12	368,25	0,00	344.396,87	264.192,44	80.204,43	8.603,13
29000	Impuesto sobre construcciones, instalaciones y obras.	75.900,00	0,00	75.900,00	90.141,74	25.435,48	0,00	64.706,26	48.528,96	16.177,30	11.193,74
30200	Servicio de recogida de basuras.	630.000,00	0,00	630.000,00	635.125,35	753,83	0,00	634.371,52	521.535,44	112.836,08	-4.371,52
30400	Canon de saneamiento.	250.000,00	0,00	250.000,00	252.309,48	0,00	0,00	252.309,48	0,00	252.309,48	-2.309,48
30900	Otras tasas por prestación de servicios básicos.	300,00	0,00	300,00	48,08	0,00	0,00	48,08	48,08	0,00	251,92
30901	Otras tasas por prestación de servicios básicos.	7.000,00	0,00	7.000,00	9.352,43	0,00	0,00	9.352,43	9.352,43	0,00	-2.352,43
31200	Servicios educativos.	45.000,00	0,00	45.000,00	38.913,06	858,40	0,00	38.054,66	38.054,66	0,00	6.945,34
31201	Servicios educativos.	81.400,00	0,00	81.400,00	80.117,71	4.228,00	0,00	75.889,71	75.889,71	0,00	5.510,29
31300	Servicios deportivos.	40.100,00	0,00	40.100,00	32.774,90	1.384,00	0,00	31.390,90	31.390,90	0,00	8.709,10
32100	Licencias urbanísticas.	23.000,00	0,00	23.000,00	27.508,39	6.729,41	0,00	20.778,98	15.682,38	5.096,60	2.221,02
32200	Cedulas de habitabilidad y licencias de primera ocupación.	1.000,00	0,00	1.000,00	777,00	0,00	0,00	777,00	777,00	0,00	223,00
32300	Tasas por otros servicios urbanísticos.	1.600,00	0,00	1.600,00	1.406,10	0,00	0,00	1.406,10	1.406,10	0,00	193,90
32500	Tasa por expedición de documentos.	1.400,00	0,00	1.400,00	1.678,00	0,00	0,00	1.678,00	1.678,00	0,00	-278,00
32900	Otras tasas por la realización de actividades de competencia local.	400,00	0,00	400,00	360,04	0,00	0,00	360,04	360,04	0,00	39,96
32901	Otras tasas por la realización de actividades de competencia local.	16.000,00	0,00	16.000,00	46.962,65	0,00	0,00	46.962,65	46.962,65	0,00	-30.962,65
33100	Tasa por entrada de vehículos.	30.400,00	0,00	30.400,00	31.749,21	1.188,30	0,00	30.560,91	25.382,78	5.178,13	-160,91
33200	Tasa por utilización privativa o aprovechamiento especial por empresas	70.000,00	0,00	70.000,00	73.747,47	0,00	0,00	73.747,47	32.375,33	41.372,14	-3.747,47
33201	Tasa por utilización privativa o aprovechamiento especial por empresas	13.700,00	0,00	13.700,00	11.641,82	0,00	0,00	11.641,82	0,00	11.641,82	2.058,18
33300	Tasa por utilización privativa o aprovechamiento especial por empresas	8.000,00	0,00	8.000,00	6.814,37	9,12	0,00	6.805,25	3.724,41	3.080,84	1.194,75
33500	Tasa por ocupación de la vía pública con terrazas.	500,00	0,00	500,00	2.443,80	0,00	0,00	2.443,80	803,86	1.639,94	-1.943,80
33800	Compensación de Telefónica de España S.A.	10.500,00	0,00	10.500,00	8.075,56	0,00	0,00	8.075,56	8.075,56	0,00	2.424,44
33900	Otras tasas por utilización privativa del dominio público.	13.500,00	0,00	13.500,00	17.256,63	3.326,40	0,00	13.930,23	8.555,63	5.374,60	-430,23
33901	Otras tasas por utilización privativa del dominio público.	500,00	0,00	500,00	236,60	0,00	0,00	236,60	236,60	0,00	263,40
33902	Otras tasas por utilización privativa del dominio público.	1.700,00	0,00	1.700,00	2.177,60	0,00	0,00	2.177,60	1.837,80	339,80	-477,60

Ejercicio

2015

**SITUACIÓN DE INGRESOS. PRESUPUESTO DE EJERCICIO CORRIENTE desde 01/01/2015 hasta 31/12/2015****Liquidación del presupuesto de ingresos (Resumen General por Aplicación Presupuestaria (IGAE; por económica))**

Econ.	Descripción	Previsiones presupuestarias			Derechos reconocidos	Derechos anulados	Derechos cancelados	Derechos reconocidos netos	Recaudación neta	Derechos pendientes de cobro a 31/12/2015	Exceso / defecto previsión
		Previsiones iniciales	Modificaciones	Previsiones definitivas							
34400	Entradas a museos, exposiciones, espectáculos.	500,00	0,00	500,00	0,00	0,00	0,00	0,00	0,00	0,00	500,00
34900	Otros precios públicos.	650,00	0,00	650,00	0,00	0,00	0,00	0,00	0,00	0,00	650,00
34901	Otros precios públicos.	8.600,00	0,00	8.600,00	3.904,00	0,00	0,00	3.904,00	3.904,00	0,00	4.696,00
39100	Multas por infracciones urbanísticas.	4.000,00	0,00	4.000,00	76.525,72	0,00	0,00	76.525,72	12.505,40	64.020,32	-72.525,72
39110	Multas por infracciones tributarias y análogas.	103.400,00	0,00	103.400,00	0,00	0,00	0,00	0,00	0,00	0,00	103.400,00
39120	Multas por infracciones de la Ordenanza de circulación.	7.400,00	0,00	7.400,00	7.368,49	124,00	0,00	7.244,49	7.244,49	0,00	155,51
39190	Otras multas y sanciones.	52.000,00	0,00	52.000,00	50,00	0,00	0,00	50,00	50,00	0,00	51.950,00
39211	Recargo de apremio.	51.600,00	0,00	51.600,00	86.146,99	3,93	0,00	86.143,06	86.143,06	0,00	-34.543,06
39300	Intereses de demora.	35.500,00	0,00	35.500,00	37.665,99	3,86	0,00	37.662,13	37.662,13	0,00	-2.162,13
39800	Indemnizaciones de seguros de no vida.	12.200,00	0,00	12.200,00	8.273,88	0,00	0,00	8.273,88	6.193,88	2.080,00	3.926,12
39900	Otros ingresos diversos.	469.758,07	0,00	469.758,07	10.877,14	0,00	0,00	10.877,14	8.491,23	2.385,91	458.880,93
42000	Participación en los Tributos del Estado.	2.099.512,79	0,00	2.099.512,79	1.991.207,88	409.075,37	0,00	1.582.132,51	1.582.132,51	0,00	517.380,28
42090	Otras transferencias corrientes de la Administración General del Estado.	2.000,00	2.441,79	4.441,79	6.932,75	0,00	0,00	6.932,75	6.932,75	0,00	-2.490,96
45000	Participación en tributos de la Comunidad Autónoma.	72.779,00	0,00	72.779,00	72.779,00	0,00	0,00	72.779,00	72.779,00	0,00	0,00
45002	Transferencias corrientes en cumplimiento de convenios suscritos con la	138.083,36	23.848,74	161.932,10	148.939,74	0,00	0,00	148.939,74	0,00	148.939,74	12.992,36
45007	De la Administración General de las Comunidades Autónomas.	3.500,00	400,00	3.900,00	3.900,00	0,00	0,00	3.900,00	3.900,00	0,00	0,00
45050	Transferencias corrientes en cumplimiento de convenios suscritos con la	4.250,00	65.000,00	69.250,00	67.000,00	0,00	0,00	67.000,00	65.000,00	2.000,00	2.250,00
45060	Otras transferencias corrientes en cumplimiento de convenios suscritos	270.000,00	0,00	270.000,00	270.000,00	0,00	0,00	270.000,00	270.000,00	0,00	0,00
45061	Otras transferencias corrientes en cumplimiento de convenios suscritos	141.270,25	0,00	141.270,25	145.962,61	0,00	0,00	145.962,61	112.258,25	33.704,36	-4.692,36
45062	Otras transferencias corrientes en cumplimiento de convenios suscritos	47.880,00	0,00	47.880,00	44.454,29	0,00	0,00	44.454,29	33.522,98	10.931,31	3.425,71
45087	De la Administración General de las Comunidades Autónomas.	100,00	0,00	100,00	0,00	0,00	0,00	0,00	0,00	0,00	100,00
46200	De Ayuntamientos.	35.000,00	0,00	35.000,00	35.000,00	0,00	0,00	35.000,00	35.000,00	0,00	0,00
47000	De Empresas privadas.	1.000,00	0,00	1.000,00	3.560,00	0,00	0,00	3.560,00	3.560,00	0,00	-2.560,00
47002	De Empresas privadas.	10.000,00	0,00	10.000,00	12.869,65	0,00	0,00	12.869,65	12.869,65	0,00	-2.869,65
49000	Del Fondo Social Europeo.	0,00	49.689,84	49.689,84	49.689,84	0,00	0,00	49.689,84	0,00	49.689,84	0,00
49100	Del Fondo de Desarrollo Regional.	0,00	13.040,16	13.040,16	13.040,16	0,00	0,00	13.040,16	0,00	13.040,16	0,00
52000	Intereses de depósitos.	10,00	0,00	10,00	7.055,31	0,00	0,00	7.055,31	7.055,31	0,00	-7.045,31
54100	Arrendamientos de fincas urbanas.	4.864,07	0,00	4.864,07	9.737,76	0,00	0,00	9.737,76	0,00	9.737,76	-4.873,69

Ejercicio

2015


**SITUACIÓN DE INGRESOS. PRESUPUESTO DE EJERCICIO CORRIENTE desde 01/01/2015 hasta 31/12/2015****Liquidación del presupuesto de ingresos (Resumen General por Aplicación Presupuestaria (IGAE; por económica))**

Econ.	Descripción	Previsiones presupuestarias			Derechos reconocidos	Derechos anulados	Derechos cancelados	Derechos reconocidos netos	Recaudación neta	Derechos pendientes de cobro a 31/12/2015	Exceso / defecto previsión
		Previsiones iniciales	Modificaciones	Previsiones definitivas							
54101	Arrendamientos de fincas urbanas.	1.206,57	0,00	1.206,57	1.205,40	0,00	0,00	1.205,40	904,05	301,35	1,17
54102	Arrendamientos de fincas urbanas.	3.000,00	0,00	3.000,00	0,00	0,00	0,00	0,00	0,00	0,00	3.000,00
54103	Arrendamientos de fincas urbanas.	10.860,00	0,00	10.860,00	4.895,00	0,00	0,00	4.895,00	4.895,00	0,00	5.965,00
54104	Arrendamientos de fincas urbanas.	3.338,80	0,00	3.338,80	3.013,92	0,00	0,00	3.013,92	333,88	2.680,04	324,88
54105	Arrendamientos de fincas urbanas.	12.342,00	0,00	12.342,00	6.521,82	0,00	0,00	6.521,82	0,00	6.521,82	5.820,18
54106	Arrendamientos de fincas urbanas.	3.000,00	0,00	3.000,00	0,00	0,00	0,00	0,00	0,00	0,00	3.000,00
54107	Arrendamientos de fincas urbanas.	35.000,00	0,00	35.000,00	8.120,00	0,00	0,00	8.120,00	0,00	8.120,00	26.880,00
60000	Venta de solares.	1.800.000,00	0,00	1.800.000,00	854.703,20	0,00	0,00	854.703,20	854.703,20	0,00	945.296,80
76700	De Consorcios.	86.348,67	0,00	86.348,67	0,00	0,00	0,00	0,00	0,00	0,00	86.348,67
87010	Para gastos con financiación afectada.	0,00	5.238.289,00	5.238.289,00	0,00	0,00	0,00	0,00	0,00	0,00	5.238.289,00
<b>TOTAL</b>		<b>10.114.727,71</b>	<b>5.392.709,53</b>	<b>15.507.437,24</b>	<b>8.892.220,41</b>	<b>464.243,47</b>	<b>0,00</b>	<b>8.427.976,94</b>	<b>6.291.718,10</b>	<b>2.136.258,84</b>	<b>7.079.460,30</b>

Ejercicio 2015

**RESULTADO PRESUPUESTARIO a 31/12/2015**

	<b>DERECHOS RECONOCIDOS NETOS</b>	<b>OBLIGACIONES RECONOCIDAS NETAS</b>	<b>AJUSTES</b>	<b>RESULTADO PRESUPUESTARIO</b>
a. Operaciones corrientes	7.573.273,74	7.206.970,30		366.303,44
b. Operaciones de capital	854.703,20	1.202.377,20		-347.674,00
1. Total operaciones no financieras (a+b)	8.427.976,94	8.409.347,50		18.629,44
c. Activos financieros	0,00	0,00		0,00
d. Pasivos financieros	0,00	1.263.313,18		-1.263.313,18
2. Total operaciones financieras (c+d)	0,00	1.263.313,18		-1.263.313,18
<b>I. RESULTADO PRESUPUESTARIO DEL EJERCICIO (I=1+2)</b>	<b>8.427.976,94</b>	<b>9.672.660,68</b>		<b>-1.244.683,74</b>
AJUSTES:				
3. Créditos gastados financiados con remanente de tesorería para gastos grales.			0,00	
4. Desviaciones de financiación negativa del ejercicio			0,00	
5. Desviaciones de financiación positiva del ejercicio			57.973,14	
<b>II. TOTAL AJUSTES (II=3+4-5)</b>			<b>-57.973,14</b>	
<b>RESULTADO PRESUPUESTARIO AJUSTADO (I+II)</b>				<b>-1.302.656,88</b>



Excelentísimo  
Ayuntamiento de Ceutí

## INTRODUCCIÓN

La Orden HAP/1781/2013, de 20 de septiembre, por la que aprueba la Instrucción del modelo normal de contabilidad local, (en adelante Orden HAP/1781), regula entre otras cosas la formación de la Cuenta General de las entidades locales, (reglas 44 a 46).

En la disposición adicional única se establece como fecha de entrada en vigor el 1 de enero de 2015, en consecuencia es la Cuenta General de 2015 la primera en estar regulada mediante la citada Orden HAP/1781.

En la disposición transitoria segunda de la citada orden se establece que en la memoria de la Cuenta General del ejercicio 2015 se incluirá una nota adicional que será su punto número 29 denominado **“Aspectos derivados de la transición a las nuevas normas contables”** que incluirá la siguiente información:

- 1.- Un estado de conciliación que ponga de manifiesto la correspondencia existente entre los saldos recogidos en el asiento de apertura de la contabilidad del ejercicio 2015 y los que hubiesen figurado en el cierre de la contabilidad del ejercicio 2014.
- 2.- El balance, la cuenta de resultado económico-patrimonial y el remanente de tesorería incluidos en las cuentas del ejercicio 2014.
- 3.- Una descripción de los ajustes realizados en cumplimiento de lo previsto en el apartado 2 de la disposición transitoria primera.

En la misma Orden HAP/1781 se regula en un anexo el Plan General de Contabilidad Pública adaptado a la Administración Local, y en su tercera parte sobre las Cuentas Anuales y en su punto 1 se establecen las normas de elaboración de las cuentas, quedando regulada la memoria en el sub apartado 11º, relacionándose los documentos que la conforman numerados de la siguiente forma:





Excelentísimo  
*Ayuntamiento de Ceutí*

1. Organización y Actividad.
2. Gestión indirecta de servicios públicos, convenios y otras formas de colaboración.
3. Bases de presentación de las cuentas.
4. Normas de reconocimiento y valoración.
5. Inmovilizado material.
6. Patrimonio público del suelo.
7. Inversiones inmobiliarias.
8. Inmovilizado intangible.
9. Arrendamientos financieros y otras operaciones de naturaleza similar.
10. Activos financieros.
11. Pasivos financieros.
12. Coberturas contables.
13. Activos construidos o adquiridos para otras entidades y otras existencias.
14. Moneda extranjera.
15. Transferencias, subvenciones y otros ingresos y gastos.
16. Provisiones y contingencias.
17. Información sobre medio ambiente.
18. Activos en estado de venta.
19. Presentación por actividades de la cuenta del resultado económico patrimonial.
20. Operaciones por administración de recursos por cuenta de otros entes públicos.
21. Operaciones no presupuestarias de tesorería.
22. Contratación administrativa. Procedimientos de adjudicación.
23. Valores recibidos en depósito.
24. Información presupuestaria.
25. Indicadores financieros, patrimoniales y presupuestarios.
26. Información sobre el coste de las actividades.
27. Indicadores de gestión.
28. Hechos posteriores al cierre.
29. Nota adicional, Aspectos derivados de la transición a las nuevas normas contables.



Excelentísimo  
Ayuntamiento de Ceutí

Así mismo cabe destacar que en el mismo punto 11º en su punto a) se establece que “El modelo de memoria recoge la información mínima a cumplimentar; no obstante, en aquellos casos en que la información que se solicita no sea significativa no se cumplimentarán las notas correspondientes a la misma.

Si como consecuencia de lo anterior ciertas notas carecieran de contenido y, por tanto, no se cumplimentara, se mantendrá, para aquellas notas que sí tengan contenido, la numeración prevista en el modelo de memoria de este Plan y se incorporará en dicha memoria una relación de aquellas notas que no tengan contenido”.

En consecuencia con lo dicho se relacionan aquellos documentos de la memoria de la Cuenta General 2015 del Ayuntamiento de Ceutí que no se han cumplimentado por proporcionar una información no significativa o porque el sistema contable no proporciona información directamente obtenida del módulo de la Cuenta General, en cuyo caso se ha intentado sustituir por otra documentación similar obtenida del propio sistema de contabilidad, todo ello en atención a lo establecido en el apartado b) del citado sub apartado 11º del punto primero de la parte tercera del Plan General de Contabilidad Pública adaptado a la Administración Local.

Documentos de la memoria que no pueden obtenerse del módulo de la Cuenta General o la documentación obtenida no proporciona información:

- 9.- Arrendamientos financieros.
- 12.- Coberturas contables.
- 13.- Activos construidos o adquiridos para otras entidades y otras existencias.
- 14.- Moneda extranjera.
- 15.- Transferencias, subvenciones y otros ingresos y gastos.
- 16.- Provisiones y contingencias.
- 18.- Activos en estado de venta.
- 19.- Presentación por actividades de la cuenta del resultado económico patrimonial.
- 22.- Contratación administrativa.
- 26.- Información sobre el coste de actividades.



Excelentísimo  
Ayuntamiento de Ceutí

27.- Indicadores de gestión.

28.- Hechos posteriores al cierre.

Los documentos que finalmente se incorporan a pesar de estar incluidos en la relación anterior:

15.- Transferencias, subvenciones y otros ingresos y gastos. Se incorpora un listado de ejecución de las partidas incluidas en el capítulo cuarto de gastos sobre transferencias corrientes y un estado de ejecución de los conceptos de los capítulos de ingresos 4 y 7 de transferencias corrientes y de transferencias de capital.

22.- Contratación administrativa. Se incorpora un extracto de la base de datos de contratos realizados durante el ejercicio 2015 proporcionada por el Servicio de Secretaría-Contratación.

Así mismo cabe manifestar que respecto al documento número 24 de información presupuestaria se obtiene toda la información excepto la evolución de los proyectos por lo que se añade un listado de ejecución de los proyectos iniciados en 2014 o ejercicios posteriores y finalizados en 2015 o posteriores.

En cuanto a los documentos 26 y 27, no se aportan por cuanto ni los proporciona el sistema ni son obligatorios para municipios con menos de 50.000 habitantes. Tampoco se aporta el documento 28 por cuanto se estima que a fecha de hoy no se han producido hechos posteriores al cierre reseñables y que no consten en la presente memoria.

En consecuencia con lo expuesto no se aportan:

9.- Arrendamientos Financieros

12.- Coberturas contables.

13.- Activos construidos o adquiridos para otras entidades y otras existencias.

14.- Moneda extranjera.

16.- Provisiones y contingencias.

18.- Activos en estado de venta.


19.- Presentación por actividades de la cuenta del resultado económico patrimonial.

20.- Operaciones por administración de recursos por cuenta de otros entes públicos.

26.- Información sobre el coste de actividades.

27.- Indicadores de gestión.

28.- Hechos posteriores al cierre.



Excelentísimo  
*Ayuntamiento de Ceutí*

Finalmente la totalidad de documentos que conforman la Memoria de la Cuenta General del Ayuntamiento de Ceutí del ejercicio 2015, son los siguientes:

1. Organización y Actividad.
2. Gestión indirecta de servicios públicos, convenios y otras formas de colaboración.
3. Bases de presentación de las cuentas.
4. Normas de reconocimiento y valoración.
5. Inmovilizado material.
6. Patrimonio público del suelo.
7. Inversiones Inmobiliarias.
8. Inmovilizado intangible.
10. Activos financieros.
11. Pasivos financieros.
15. Transferencias, subvenciones y otros ingresos y gastos.
17. Información sobre medio ambiente.
20. Operaciones no presupuestarias de tesorería.
21. Contratación administrativa. Procedimientos de adjudicación.
23. Valores recibidos en depósito.
24. Información presupuestaria.

Ceutí es un municipio español perteneciente a la Región de Murcia, situado en la comarca natural de la Vega Media del Segura. Cuenta con una población de 11.227 habitantes. Sus pedanías



Excelentísimo  
*Ayuntamiento de Ceutí*

son Los Torraos y Vistalegre, limitando con los municipios de Lorquí, Alguazas, Archena y Villanueva del río Segura.

La Historia de Ceutí se aleja en el tiempo hasta épocas en las que los pueblos íberos levantaban sus poblados en la Península. El nacimiento de Ceutí como núcleo poblacional tuvo lugar, según los textos castellanos, con la Reconquista del siglo XIII. Pero, según vestigios arqueológicos, los musulmanes ya habían habitado el lugar con anterioridad. El territorio que abarca el municipio de Ceutí se vio sacudido en la Edad Media y Moderna por el cambio de manos entre la realeza, los grandes señores y la Orden de Santiago.

Las primeras evidencias de ocupación humana del actual territorio de Ceutí corresponden a un yacimiento de época íbera en la zona del llamado 'Cabezo del Catalán'. Sin embargo, no se ha constatado ningún resto arqueológico en superficie, debido a las roturaciones agrícolas que se practicaron en la década de los años sesenta del pasado siglo XX, atestiguándose su existencia únicamente a través de testimonios orales.

Los vestigios de la cultura romana se documentan en Ceutí en época imperial, entre los siglos I-III d. C. De esta fecha datan las cerámicas encontradas en el asentamiento de la Rambla del Salar de Archena. Pudo tratarse de una pequeña villa o poblamiento rural, al borde de la importante vía de comunicación que uniría Cartago Nova con los Baños de Archena y los de Fortuna. Desde el abandono de este asentamiento, entre los siglos III y IV, hasta el inicio de la época islámica existe un auténtico vacío en la Historia de Ceutí, debido a la inexistencia de testimonios arqueológicos y documentales.

La época bajo imperial y el dominio visigodo de la Península Ibérica constituyen un área nula en documentación histórica referente a Ceutí. Los cinco siglos de autoridad musulmana no son más generosos en lo que a restos arqueológicos y escritos se refiere. Al contrario, constituyen otra etapa de la Historia Ceutiense parca en documentos. Lo único que se conoce de este periodo, gracias a los textos castellanos tras su llegada en 1243, es el nombre por el que los musulmanes denominaban a Ceutí Alquería de Zepti. El topónimo hace mención al lugar de origen de los fundadores (de Ceuta).

Por aquel entonces, Ceutí era una simple alquería, una agrupación de viviendas de un centenar de habitantes, sin cerca defensiva pero que, posiblemente, contase con una mezquita. Sus moradores estarían consagrados al trabajo de la tierra, que ya contaba con un moderno sistema de regadío con norias y acequias, aprovechando la fértil huerta que besaba el río Segura.



Excelentísimo  
*Ayuntamiento de Ceutí*

Tras varios años bajo el dominio real, la Alquería de Ceutí fue donada a Don Gil García de Azagra, tras la rebelión mudéjar de 1264-1266. Parece que Don Gil levantó una construcción defensiva en el interior del poblamiento, tal vez sobre una anterior de época islámica. Sin embargo, la Alquería le fue confiscada por emigrar del reino de Murcia, siendo concedida por Alfonso X a Jordán Despuig, 'El Alemán', en el año 1274. Ceutí estuvo bajo el dominio de esta familia durante las dos décadas siguientes, hasta que en 1295 cayó en manos reales. El monarca Sancho IV la entregó al maestre de la Orden de Santiago, Juan de Osórez.

Con la ocupación aragonesa del reino de Murcia, entre 1296 y 1304, el núcleo de Ceutí estuvo sometido a continuas donaciones entre caballeros catalano-aragoneses, siendo uno de ellos Ramón de Manresa, cuya familia lo reclamaría años después. Una vez finalizado el dominio aragonés, Ceutí volvió a manos de los caballeros de Uclés (casa principal de la Orden de Santiago), quienes, a pesar de todo, tuvieron que luchar con los descendientes de Ramón de Manresa, que reclamaban Ceutí como posesión suya. El litigio se alargó hasta el año 1332, cuando fue finalmente cedido a la familia aragonesa. Pero años más tarde ya había cambiado nuevamente de dueño, la familia Claramunt la retuvo hasta el primer tercio del siglo XV, cuando Pedro Claramunt la dividió entre sus hijos, quienes a su vez dividieron respectivas herencias. De este modo cerró Ceutí su periplo medieval y entró en el siglo XVI, compartido por varios propietarios.

La aljama mudéjar de Ceutí comenzó el siglo XVI con un cambio brusco, ya que tras la rebelión de las Alpujarras de 1499 y la posterior conversión forzosa de los mudéjares granadinos bajo pena de expulsión, los musulmanes murcianos decidieron convertirse voluntariamente al cristianismo en 1501. Ello llevaba aparejado la transformación de la mezquita en iglesia de culto cristiano. Al inicio del siglo XVI Ceutí vio aumentado su número de vecinos, gracias a la emigración de musulmanes andaluces tras la represión del levantamiento de las Alpujarras, llegando a los 170 habitantes. A lo largo de la centuria el número de vecinos aumentó constantemente, alcanzando la cifra de las 328 almas en las postrimerías del quinientos.

El siglo siguiente fue de clara y profunda crisis demográfica, debido a varios factores. Primeramente, la expulsión de los moriscos murcianos en 1613, tras el decreto de Felipe III, ocasionó que la población decayese hasta los poco más de 100 habitantes en 1620. A ello se le sumaron las epidemias de peste, como la de 1648. En esta fecha, los vecinos se encomendaron a San Roque para que detuviese la plaga. Desde esos momentos San Roque es patrón de Ceutí. También hicieron estragos las epidemias de paludismo, debido al cultivo del arroz. Finalmente, los desastres naturales



Excelentísimo  
*Ayuntamiento de Ceutí*

como la riada de San Calixto de 1651 incidieron en el acusado descenso de la población ceutiense. Todas estas calamidades dieron como resultado la casi despoblación de la villa en la segunda mitad del siglo XVII, siendo causa directa de la situación de abandono y ruina que presentaba la iglesia parroquial, la cual hubo de ser remodelada.

El siglo XVIII comenzó igual que había finalizado el anterior para Ceutí. La población no pasó del centenar de habitantes, hasta que en 1720 fue suprimido el cultivo de arroz, que llevaba aparejado la extensión de enfermedades como el paludismo. A raíz de este hecho, la población aumentó a lo largo de la centuria, aunque no sin altibajos, hasta alcanzar los 700 habitantes a finales del setecientos.

En la Edad Moderna, Ceutí fue una villa agrícola dedicada al cultivo de cereales y legumbres, principalmente, aunque no faltaron las moreras para la obtención de la seda y frutales como los naranjos y limoneros. Ceutí, como señorío jurisdiccional, se encontraba dividido entre dos familias tras la muerte de Pedro de Claramunt y sus hijos. Ceutí funcionó como si de dos pueblos distintos se tratase. Las condiciones de los vasallos fueron mejorando con el transcurso de los años, aunque algunas veces hubo de pleitear duramente con el fin de arrancar del poder jurisdiccional de los señores una mayor capacidad de decisión del Concejo.

El positivo saldo poblacional con el que Ceutí acabó el siglo XVIII se tornó negativo en las primeras décadas de la centuria siguiente. Esta nueva reducción poblacional se produjo como consecuencia de las epidemias de cólera y fiebre amarilla, que azotaron el municipio en los primeros años del siglo XIX, a las catástrofes naturales y a la Guerra de Independencia (1808-1814) contra los ejércitos napoleónicos. Solamente a partir de la década de 1830 se reactiva un ritmo de crecimiento poblacional, que lleva a Ceutí a superar los mil habitantes por primera vez hacia 1845.

La primera mitad de este siglo estuvo marcada en este municipio murciano por las ansias, transformadas en pleitos, por sacudirse la tutela señorial. Tan ardua empresa comenzó en 1776 contra los entonces señores de la villa, el marqués de Espinardo y el conde de Montealegre. Sin embargo, los pleitos con los sucesivos señores se alargaron hasta los años centrales del siglo XIX, cuando las leyes desamortizadoras, de desvinculación y de disolución de la propiedad feudal permitieron el fin de los



Excelentísimo  
*Ayuntamiento de Ceutí*

señoríos. La población continuó siendo eminentemente agrícola a lo largo de todo el siglo XIX y los avatares que sufrió la nación en su segunda mitad tuvieron eco en Ceutí.

Ya en el siglo XX, Ceutí ve crecer su población de una forma moderada durante toda la centuria, a excepción de los años de la Guerra Civil (1936-1939) y primeros de la posguerra cuando, siguiendo la dinámica nacional, sufre un retroceso. Hasta la segunda mitad del siglo XX Ceutí continuó siendo un pueblo agrícola. Pero en los años sesenta esa imagen cambió gracias a la implantación de las industrias conserveras en el término municipal. Esta nueva realidad acarreó una expansión de la ciudad gracias a la llegada de inmigrantes, que también influyó de manera decisiva en el alza de la natalidad.

La calamidad siguió golpeando a este pequeño municipio de la Vega Media del Segura con la crisis de las industrias conserveras en la década de los setenta. Ello repercutió de manera directa sobre la agricultura, debido a los lazos de dependencia con estas fábricas. Sin industrias de otro sector, la economía se resintió y Ceutí sufrió un estancamiento, aunque la población no disminuyó. Actualmente, Ceutí tiene como motor del desarrollo, dos polígonos industriales municipales. La población activa comparte una importante actividad agrícola con un centenar de industrias diversas y con el sector servicios.

#### - Organización

En fecha 24 de mayo de 2015 se celebraron las Elecciones Municipales, de cuyo resultado la composición de la Corporación Local y la organización política de los Órganos Colegiados y de las Concejalías Delegadas de Área son:





Excelentísimo  
*Ayuntamiento de Ceutí*

Así, desde el 1 de enero a 12 de junio de 2015 (fecha de finalización del mandato municipal), el Ayuntamiento de Ceutí estaba organizado políticamente de la siguiente manera:

- Pleno Municipal: integrado por 17 Concejales.
- Junta de Gobierno Local: integrado por 5 Concejales más el Alcalde, ejerciendo básicamente las competencias atribuidas por la Alcaldía mediante decreto 210/2011.

El Alcalde en esta misma resolución queda delegado con las competencias de Urbanismo, Policía y Seguridad Ciudadana. Por resolución 125/2012 de 16 de febrero de 2012 las competencias de Policía, las asume el Concejal Delegado del Área de Obras y Servicios, Deportes e Industria, Pedanías.

- Delegaciones de la Alcaldía:
- Concejal Delegado del área de Economía, Hacienda, Personal, Comercio y Turismo
- Concejal Delegado del Área de Sanidad.
- Concejal Delegado del Área de Obras y Servicios, Deportes e Industria, Pedanías y Policía.
- Concejal Delegado del Área de Política Social, Mujer, Igualdad e Inmigración.
- Concejal Delegado del Área de Educación y Cultura.

Respecto a la estructura administrativa del Ayuntamiento, se divide en las siguientes áreas:

- Área de Servicios Generales.
- Área de Servicios Económicos.
- Área de Servicios a la Comunidad.
- Área de Servicios al Territorio.
- Área de Policía.



Excelentísimo  
*Ayuntamiento de Ceutí*

Del 13 de junio (fecha de constitución de la nueva Corporación) hasta el 31 de diciembre de 2015, la Organización Política de los diversos órganos Colegiados y Concejalías de Área, son las siguientes:

- Pleno Municipal: integrado por 17 Concejales.
- Junta de Gobierno Local: integrado por 5 Concejales más el Alcalde, ejerciendo básicamente las competencias atribuidas por la Alcaldía y el área de Urbanismo.
  
- Delegaciones de la Alcaldía, atribuidas mediante Decreto núm. 443/2015 de 24 de junio:
  - Concejal Delegado del área de Economía, Hacienda, Personal, Comercio y Turismo
  - Concejal Delegado del Área de Sanidad.
  - Concejal Delegado del Área de Obras y Servicios, Deportes e Industria, Pedanías y Policía.
  - Concejal Delegado del Área de Política Social, Mujer, Igualdad e Inmigración.
  - Concejal Delegado del Área de Educación y Cultura.

Respecto a la estructura administrativa del Ayuntamiento, se divide en las siguientes áreas:

- Área de Servicios Generales.
- Área de Servicios Económicos.
- Área de Servicios a la Comunidad.
- Área de Servicios al Territorio.
- Área de Policía.

Sobre el personal que presta servicios al Ayuntamiento de Ceutí se concreta en el siguiente detalle:

- Personal Funcionario: 56
- Personal Laboral: 62



Excelentísimo  
Ayuntamiento de Ceutí

Por otra parte, el Ayuntamiento cuenta con tres sociedades mercantiles, cuyo capital es íntegramente municipal, cuya denominación y actividad principal es la siguiente:


- Promociones de Ceutí en liquidación, S.A.U., dedicada a la promoción inmobiliaria del municipio de Ceutí.
- Gestión Social de Ceutí, S.L., dedicada a la gestión de la residencia de mayores propiedad del Ayuntamiento de Ceutí.
- Radio Ceutí, S.L., dedicada a la difusión informativa en el municipio.

Asimismo, el Ayuntamiento de Ceutí, forma parte de un Ente Consorciado, “Consortio para la Construcción de un pabellón deportivo y piscina municipal”.

#### Principales fuentes de financiación de la entidad

Ingresos por capítulos en 2015 EXCMO AYUNTAMIENTO DE CEUTÍ		
CAPITULOS		DERECHOS RECONOCIDOS
1	Impuestos directos	3.518.078,51 €
2	Impuestos indirectos	64.706,26 €
3	Tasas, Precios Públicos y otros ingresos	1.493.679,21 €
4	Transferencias corrientes	2.456.260,55 €
5	Ingresos Patrimoniales	40.549,21 €
	<b>Operaciones corrientes</b>	<b>7.573.273,74 €</b>
6	Enajenación inversiones	854.703,20 €
7	Transferencias de capital	0,00 €
	<b>Operaciones de capital</b>	<b>854.703,20 €</b>
	<b>Operaciones no Financieras</b>	<b>8.427.976,94 €</b>
8	Var. activos financieros	0,00 €
9	Var. pasivos financieros	0,00 €
	<b>Operaciones financieras</b>	<b>0,00 €</b>
	<b>TOTAL INGRESOS</b>	<b>8.427.976,94 €</b>

## 2.- GESTIÓN INDIRECTA DE SERVICIOS PÚBLICOS.



Excelentísimo  
Ayuntamiento de Ceutí

A) GESTIÓN SERVICIO PUBLICO				
SERVICIO	ADJUDICATARIO	FECHA ADJUDICACION	IMPORTE	DURACION
RECOGIDA, TRANSPORTE, TRATAMIENTO Y ELIMINACIÓN DE RESIDUOS SOLIDOS URBANOS	STV GESTION SL	25/05/2016	1.202.269,24 €(IVA INCLUIDO)/ANUALIDAD (TIENE QUE HABERE ALGUNA REVISIÓN DE PRECIOS)	20 AÑOS DESDE LA FECHA DE INICIO DE PRESTACIÓN DEL SERVICIO, QUE SE PRODUCIRÍA EN EL PLAZO MÁXIMO DE 10 DÍAS DESDE LA FORMALIZACIÓN DEL CONTRATO EL 20/07/2006
ABASTECIMIENTO DE AGUA POTABLE A DOMICILIO Y SERVICIO DE ALCANTARILLADO DEL AYUNTAMIENTO DE CEUTÍ	ACCIONA AGUA	10/02/1995	Retribución del concesionario mediante las tarifas vigentes de suministro de agua y alcantarillado de Ceutí	25 AÑOS DESDE EL 1 DE MARZO DE 1995
GESTION Y EXPLOTACIÓN DE LAS INSTALACIONES DEL COMPLEJO DEPORTIVO ANTONIO PEÑALVER DE CEUTÍ	EMERGENCIAS DEL MEDITERRRANEO SL	17/03/2016	RETRIBUCION DEL CONCESIONARIO POR TARIFAS DIRECTAS DE LOS USUARIOS. CANON A SATISFACER AL AYUNTAMIENTO 555,90 EUROS/MES	4 AÑOS DESDE LA FORMALIZAICÓN DEL CONTRATO EL 18/03/2016

C) ADMINISTRATIVO ESPECIAL				
OBJETO	ADJUDICATARIO	FECHA ADJUDICACION	IMPORTE	DURACION
SERVICIO DE QUIOSCO BAR EN EL PARQUE DE LA CONSTITUCION DE CEUTI	FAURA ALIMENTACION SL	08/02/2016	3.223,14 €/AÑO +676,86 €(IVA)	2 AÑOS DESDE LA FORMALIZACION DEL CONTRATO EL 9/02/2016
SERVICIO DE RESTAURANTE-CAFETERIA EN EL PARQUE JUAN CARLOS I DE CEUTÍ	FAURA ALIMENTACION SL	30/06/2016	8.424,00 €/AÑO (6.961,98 BASE + 1.462,02 IVA)	2 AÑOS DESDE LA FORMALIZACION DEL CONTRATO EL 01/07/2016



Excelentísimo  
Ayuntamiento de Ceutí

<b>D) CESIÓN DOMINIO PÚBLICO</b>				
<b>OBJETO</b>	<b>ADJUDICATARIO</b>	<b>FECHA ADJUDICACION</b>	<b>IMPORTE</b>	<b>DURACION</b>
CONCESIÓN ADMINISTRATIVA DEL BIEN DE DOMINIO PUBLICO SITO EN AVENIDA LAS FAROLAS 12 DE CEUTI	ILEANA S GHILARDUCCI	28/07/2015	10,800 € /AÑOS (IVA INCLUIDO)	UN AÑO PRORROGABLE HASTA UN MAXIMO DE CUATRO



Excelentísimo  
Ayuntamiento de Ceutí

A) OTROS				
OBJETO	ADJUDICATARIO	FECHA ADJUDICACION	IMPORTE	DURACION
SERVICIO DE TELEASISTENCIA DOMICILIARIA 2016	TELEVIDA SERVICIOS SOCIO SANITARIOS SL	CONTRATO MENOR ADJUDICADO POR RESOLUCIÓN DE ALCALDÍA nº 132/2016 DE 08/02/2016	3,60 (POR USUARIO Y MES)	DEL 01-03-16 AL 31-12-2016
SERVICIO DE CONSERVACION, REPARACION, SUSTITUCION Y MANTENIMIENTO DE LOS SISTEMAS E INSTALACIONES DE ALARMAS CONTRA INTRUSION Y VIDEOVIGILANCIA EN EDIFICIOS DEL AYUNTAMIENTO	EULEN SEGURIDAD SL	02/05/2016	8.433,36 € + 1.771,00 € (IVA)	2 AÑOS DESDE LA FORMALIZACION OCURRIDA EL 23/05/2016
SERVICIO DE MANTENIMIENTO DE SISTEMAS DE PROTECCION CONTRA INCENDIOS	FRANCISCO SANTOS MARTINEZ HERRERO (INTEGRA SEGURIDAD)	CONTRATO MENOR ADJUDICADO POR RESOLUCIÓN DE ALCALDÍA nº 534/2016 DE 28/06/2016	2.450,00 € + 514,50 € (IVA)	UN AÑO DESDE LA ADJUDICACION DEL CONTRATO
SERVICIO DE MANTENIMIENTO Y REPARACION DE APARATOS ELEVADORES, INSTALADOS EN EDIFICIOS DEL AYUNTAMIENTO DE CEUTÍ	MHAN HEWER SL	16/03/2015	10.193,04 €/2 AÑOS (8.424 € BASE + 1.769,04 € IVA)	2 AÑOS DESDE EL 1/04/2015 CON POSIBILIDAD DE PRORROGA HASTA UN MÁXIMO DE 4 AÑOS
SERVICIO DE RECOGIDA DE ANIMALES ABANDONADOS, VAGABUNDOS O EXTRAVIADOS Y CONTROL DE COLONIAS FELINAS EN EL TERMINO MUNICIPAL DE CEUTI	ESPRINECO SL	30/06/2016	5.880,00 € /AÑO + 1.234,80 € (IVA)	1 AÑO DESDE LA FORMALIZACIÓN EL 01/07/2016
SERVICIO DE PREVENCIÓN DE RIESGOS LABORALES	GRUPO EMPRESARIAL PREVENCIÓN Y SALUD SL (GRUPO PREVMUR)		ESPECIALIDADES TECNICAS: 3.000 € + 21% IVA(630 €) VIGILANCIA DE LA SALUD 4.000 € (EXENTO DE IVA) TOTAL: 7630,00 EUROS	(CONTRATO MENOR) UN AÑO DESDE EL 11/07/2015
CONTRATO MENOR PARA PRESTACIÓN DE SERVICIO TECNICO-JURIDICO PARA OBTENCIÓN DE NUEVOS INGRESOS	SERVICIOS TRIBUTARIOS ADMINISTRACION LOCAL SL	28/10/2016	17 % (MAS EL IVA CORRESPONDIENTE) DEL IMPORTE EFECTIVAMENTE INGRESADO POR EL AYUNTAMIENTO COMO CONSECUENCIA DIRECTA DE LAS ACTUACIONES EFECTUADAS POR EL ADJUDICATARIO (NO SUPERARAN LOS 18.000 EUROS)	(CONTRATO MENOR) UN AÑO DESDE LA ADJUDICACION 28/10/2016
SUMINISTRO ENERGIA ELECTRICA	GAS NATURAL SERVICIOS SDG SA	24/10/2016	PRECIO MÁXIMO ADJUDICACIÓN 270.278,59 € (SIN IVA)	UN AÑO DESDE LA FORMALIZACIÓN EL 07/11/2016
CONTRATO MENOR PARA EL SERVICIO DE RESIEMBRA DEL CESPED DEL CAMPO DE FUTBOL DEL COMPLEJO DEPORTIVO MIGUEL INDURAIN	CALIDAD DEPORTIVA SL	22/09/2016	6.350 EUROS + 1.333,50 € DE IVA	INFERIOR A UN AÑO
CONTRATO MENOR DE LA OBRA PARA EL TRASLADO DE LA PISTA DE SKATE	EXCAVACIONES EL TONI SL	24/06/2016	4.401,07 EUROS + 924,22 EUROS DE IVA	INFERIOR A UN AÑO
CONTRATO MENOR OBRA PARA DEMOLICION DE INMUEBLE EN CL. DON ELOY - CL. SALAR	CONSTRUCCIONES VIFRANSA SL	21/11/2016	6.985 EUROS + 1.466,85 EUROS DE IVA	INFERIOR A UN AÑO
SERVICIO DE DESINFECCIÓN, CONTROL DE PLAGAS, MANTENIMIENTO DE EQUIPOS BACTERIOSTATICOS Y TRATAMIENTO PARA LA PREVENCIÓN Y CONTROL DE LA LEGIONELOSIS EN LOS EDIFICIOS MUNICIPALES	INDUSTRIAS QUIMICAS TEQ	28/07/2014	12.516 EUROS + 2.628,36 EUROS DE IVA	2 AÑOS DESDE EL 30-07-2014
SERVICIO MANTENIMIENTO FOTOCOPIADORAS	CSL INFORMATICA SL	FECHA FACTURA	COSTE DE IMPRESIÓN 0,0055 EUROS + IVA	1 AÑO

Nota: el contrato de desinfección está en licitación.



Excelentísimo  
Ayuntamiento de Ceutí

	<b>convenios 2015</b>
convenio 1	CONVENIO DE COLABORACION CON FFIS MATERIA DE PROMOCION DE LA ACTIVIDAD FISICA aprobado en jgl de 22-12-2014 (exp 2034/2014)
convenio 2	CONVENIO DE COLABORACION CON CAMPOS DE RIO (en relacion con el exp 1126/2014) aprobado en jgl 02-02-2015 exp 123/2015
convenio 3	CONVENIO DE COLABORACION CON EL INFO. MUNICIPIO EMPRENDEDOR aprobado en pleno 29-01-2015 (exp 56/2015)
convenio 4	CONVENIO DE COLABORACION CON LA AGENCIA REGIONAL aprobado en pleno 29-01-2015 (exp 43/2015)
convenio 5	PRORROGA CONVENIO CENTRO DE DIA (6 PLAZAS) (exp 896-2013)
convenio 6	CONVENIO ACONDICIONAMIENTO CAMINOS RURALES (exp 602-2015)
convenio 7	CONVENIO GEOPORTAL
convenio nº8	CONVENIO RAMON CANO PEREA, USO AULAS CENTRO CULTURAL CURSOS SEF-PELUQUERIA
convenio nº 9	CONVENIO CESION GRATUITA LIBROS AL COLEGIO MAGDA
convenio nº 10	CONVENIO LUIS MIGUEL CESION AULA CURSOS DE IDIOMAS
convenio nº 11	ACTA OCUPACION AULA CENTRO CULTURAL OFERTA FORMATIVA PERSONAS ADULTAS
convenio nº12	ANEXO AL CONVENIO IES ALGUAZAS (CONVENIO Nº1-2012) A. ISMAEL GARCIA
convenio nº 13	CONVENIO COMPROMISO PARTICIPACION CIUDADANA
convenio nº 14	CONVENIO INFO
convenio nº 15	CONVENIO PROYECTO ABRAHAM RECOGIDA DE ROPA
CONVENIO Nº 16	CONVENIO FUNDACION LA CAIXA (EXP 187/2013)

### **3.- BASES DE PRESENTACIÓN DE LAS CUENTAS.**

#### ***1.- Imagen fiel.***

Para que las Cuentas Anuales expresen la imagen fiel del patrimonio, de la situación financiera, de la ejecución del Presupuesto y de los resultados de la entidad, se han aplicado los PRINCIPIOS CONTABLES tal como se definen en la PRIMERA PARTE del PLAN GENERAL DE CONTABILIDAD ADAPTADO A LA ADMINISTRACIÓN LOCAL en el Marco Conceptual de la Contabilidad Pública.



Excelentísimo  
*Ayuntamiento de Ceutí*

No obstante, no se cumple el requisito de fiabilidad, al no estar contrastada la información económico-patrimonial con la que se debería desprender del Inventario de Bienes del Ayuntamiento, el cual no tiene realizado este Ayuntamiento.

## ***2.- Comparación de la información.***

De conformidad con lo dispuesto en la Disposición Transitoria Segunda de la Orden HAP/1781/2013, de 20 de septiembre, por la que se aprueba la Instrucción del modelo normal de contabilidad local, no se han reflejado en el balance, en la cuenta del resultado económico-patrimonial ni en el resto de estados las cifras relativas al ejercicio o ejercicios anteriores.

***3.- Razones e incidencias en las cuentas anuales de los cambios en criterios de contabilización y corrección de errores. No se han producido.***

***4.- Información sobre cambios en estimaciones contables cuando sean significativos. No hay cambios significativos.***

## **4.- NORMAS DE VALORACIÓN.**

### **1.- Inmovilizado material:**

El criterio aprobado para el cálculo de las amortizaciones viene recogido en la Regla 12.- Amortizaciones y correcciones valorativas de la IOOC: “Será de aplicación para la determinación de las amortizaciones y demás correcciones valorativas la Resolución de 14 de diciembre de 1.999 de la Intervención General de la Administración del Estado, o en su defecto la normativa estatal que se dicte para regular dicha materia.”

En virtud del principio de importancia relativa, la adquisición de bienes cuyo importe sea inferior a 1000 € tendrán la consideración de bienes no inventariables.

El modelo de valoración posterior utilizado para cada clase de inmovilizado será el de coste.





Excelentísimo  
Ayuntamiento de Ceutí

**2.- Patrimonio público del suelo.** No consta ese patrimonio en la contabilidad ni en el inventario de bienes.

**3.- Inversiones inmobiliarias.** No constan en contabilidad ni en el inventario.

**4.- Inmovilizado intangible.** No se amortiza este inmovilizado. El criterio de valoración posterior utilizado para cada clase de inmovilizado es el del coste.

**5.- Arrendamientos.** Los criterios de contabilización de los contratos de arrendamiento financiero son los establecidos en la Instrucción de Contabilidad.

**6.- Permutas.** No se han producido.

**7. Activos y pasivos financieros;** indicando:

a) Criterios empleados para la calificación y valoración de las diferentes categorías de activos financieros y pasivos financieros, así como para el reconocimiento de cambios de valor razonable.

- Los activos financieros están formados por participaciones en el capital social de las 3 sociedades municipales, por lo que se califican como Inversiones en el patrimonio de entidades del grupo, multigrupo y asociadas.

- Los pasivos financieros se califican como Deudas con entidades de crédito y otros Débitos y partidas a pagar.

b) Para los activos financieros: - No hay activos financieros clasificados inicialmente como a valor razonable con cambios en la cuenta del resultado económico patrimonial.

c) Criterios empleados para el registro de la baja de activos financieros y pasivos financieros. No se han producido bajas.

d) Contratos de garantías financieras. No existen.

e) Inversiones en entidades del grupo, multigrupo y asociadas; se informará sobre el criterio aplicado para registrar las correcciones valorativas por deterioro. Los criterios aplicados para



Excelentísimo  
*Ayuntamiento de Ceutí*

determinar la existencia de evidencia objetiva de deterioro, mediante la comparación del fondos propios con el capital social íntegramente municipal

f) Los criterios empleados en la determinación de los ingresos o gastos procedentes de las distintas categorías de instrumentos financieros: intereses, primas o descuentos, dividendos, etc. No existen esta calificación

**8.- Coberturas contables.** No hay coberturas contables.

**9.-Existencias.** No hay existencias.

**10.- Activos construidos o adquiridos para otras entidades.** No constan.

**11.- Transacciones en moneda extranjera.** No constan.

**12.- Ingresos y gastos.** Conforme establece la IOOC, En virtud del principio de importancia relativa, se imputarán a 31 de diciembre del ejercicio a la cuenta (413) Acreedores por operaciones pendientes de aplicar al presupuesto únicamente aquellos gastos cuyo importe sea superior a 1000€ A estos efectos se considerarán gastos efectivamente realizados o bienes y servicios recibidos aquellos cuya fecha de realización del gasto sea anterior al 31 de diciembre conforme a lo dispuesto en la regla 52 de la Orden del Ministerio de Economía y Hacienda de 1 de febrero de 1996, por la que se aprueba la Instrucción de operatoria contable a seguir en la ejecución del gasto del Estado, y siempre que el justificante se hubiera remitido a la dependencia responsable de la gestión presupuestaria antes del 31 de enero del ejercicio siguiente.

En virtud del principio de importancia relativa, solo se llevarán a cabo las operaciones de periodificación, valoración de interés implícitos y otras de similar naturaleza cuando su importe sea superior al 1/1000 del presupuesto municipal.

**13.- Provisiones y contingencias:**

La aplicación de la provisión por dudoso cobro se hace conforme a lo establecido en la regla 11 de la Instrucción de Operatoria y Organización Contable:

Regla 11.- Dudoso cobro

La cuantía de los derechos pendientes de cobro de difícil o imposible recaudación, se determinará de la siguiente manera:



Excelentísimo  
*Ayuntamiento de Ceutí*


- a) Cuantía de los derechos pendientes de cobro que figuran como de presupuesto corriente a 31 de diciembre del ejercicio que se liquida y que tienen la consideración de dudoso cobro. La cuantificación del tanto por uno de dudoso cobro de estos derechos se obtendrá como el resultado de restar a la unidad la cantidad recaudada, en el ejercicio que se liquida, de los derechos pendientes de cobro del ejercicio inmediato anterior dividida por la cuantía de dichos derechos pendientes de cobro del ejercicio inmediato siguiente. Este tanto por uno se multiplicará a la cuantía de los derechos pendientes de cobro que figuran como de presupuesto corriente a 31 de diciembre del ejercicio que se liquida y este producto será el dudoso cobro de los derechos pendientes de cobro de presupuesto corrientes.
- b) Cuantía de los derechos pendientes de cobro que figuran como de presupuesto cerrados a 31 de diciembre del ejercicio que se liquida y que tienen la consideración de dudoso cobro. La cuantificación del tanto por uno de dudoso cobro de estos derechos se obtendrá como el resultado de restar a la unidad la cantidad recaudada, en el ejercicio que se liquida, de los derechos pendientes de cobro de los ejercicios anteriores al inmediato anterior dividida por la cuantía de dichos derechos pendientes de cobro de los ejercicios anteriores al inmediato anterior. Este tanto por uno se multiplicará a la cuantía de los derechos pendientes de cobro que figuran como de presupuesto cerrado a 31 de diciembre del ejercicio que se liquida y este producto será el dudoso cobro de los derechos pendientes de cobro de presupuesto cerrados.

La cuantía total del dudoso cobro será como mínimo la que se obtenga mediante la suma de las cantidades recogidas en los dos apartados anteriores y previa aplicación de lo dispuesto en el artículo 193.bis del TRLRHL.

**14.- Transferencias y subvenciones.** Se contabilizan por criterio de caja las subvenciones y transferencias recibidas.

Las subvenciones recibidas tendrán carácter de no reintegrables. Para su consideración como reintegrables se requerirá informe del responsable de la subvención que ponga de manifiesto el riesgo evidente de reintegro.

Las subvenciones concedidas tendrán carácter de no reintegrables. Para su consideración de reintegrables requerirá informe del responsable de la subvención que ponga de manifiesto el riesgo evidente de reintegro. En virtud del principio de importancia relativa, en las subvenciones concedidas que no se hubiera presentado la cuenta justificativa antes del 31 de diciembre del ejercicio



Excelentísimo  
*Ayuntamiento de Ceutí*

correspondiente y que no hubiera dudas razonables sobre su reconocimiento, sólo se registrarán con cargo a provisiones cuando el importe de esta sea superior a 3000 €

**15.- Actividades conjuntas.** No constan.

**16.- Activos en estado de venta:** No constan.

## 5. Inmovilizado material

---

### 1. Movimientos durante el ejercicio

Se indican a continuación los movimientos durante el ejercicio de cada partida del balance incluida en el epígrafe de Inmovilizado Material y sus correspondientes amortizaciones acumuladas y correcciones valorativas acumuladas.

Ejercicio 2015

## INMOBILIZADO MATERIAL a 31/12/2015

Cuenta	Descripción	Saldo inicial	Entradas	Aumentos por trasposos de otras partidas	Salidas	Disminuciones por trasposos a otras partidas	Correcciones valorat.netas por deterioro del ejerc.	Amortizaciones del ejercicio	Incremento por revalorización en el ejercicio	Saldo final
210	Terrenos y bienes naturales	-6.191.987,09	0,00	497.246,79	853.703,20	0,00	0,00	0,00	0,00	-6.548.443,50
211	Construcciones	15.638.295,50	116.233,36	62.041,90	0,00	0,00	-316.331,42	0,00	0,00	16.132.902,18
212	Infraestructuras	0,00	8.624,88	0,00	0,00	0,00	0,00	0,00	0,00	8.624,88
214	Maquinaria y utillaje	1.372.635,09	99,00	0,00	0,00	0,00	-109.818,72	0,00	0,00	1.482.552,81
215	Instalaciones técnicas y otras instalaciones	2.693.419,62	1.906,08	5.441,81	0,00	0,00	-216.061,40	0,00	0,00	2.916.828,91
216	Mobiliario	819.720,91	2.521,97	0,00	0,00	0,00	-82.224,29	0,00	0,00	904.467,17
217	Equipos para procesos de información	589.225,03	8.208,74	0,00	0,00	0,00	-149.358,44	0,00	0,00	746.792,21
218	Elementos de transporte	92.223,91	21.780,00	35.816,85	1.000,00	0,00	-23.971,32	0,00	0,00	172.792,08
219	Otro inmovilizado material	356.345,41	9.358,19	339,15	0,00	0,00	-43.925,13	0,00	0,00	409.967,88
2300	Adaptación de terrenos y bienes naturales. Inmov	1.392.058,10	0,00	0,00	0,00	0,00	0,00	0,00	0,00	1.392.058,10
232	Infraestructuras en curso	31.536.206,64	642.455,43	299.978,08	0,00	0,00	0,00	0,00	0,00	32.478.640,15
233	Bienes del patrimonio histórico en curso	17.261,17	0,00	0,00	0,00	0,00	0,00	0,00	0,00	17.261,17
TOTAL INMOBILIZADO MATERIAL		48.315.404,29	811.187,65	900.864,58	854.703,20	0,00	-941.690,72	0,00	0,00	50.114.444,04

## 6. Patrimonio público del suelo

---

Los movimientos de este epígrafe del Balance de Situación han sido durante el ejercicio, los siguientes:





## 7. Inversiones inmobiliarias

---

Los movimientos de este epígrafe del Balance de Situación han sido durante el ejercicio, los siguientes:



## 8. Inmovilizado intangible

---

### 1. Movimientos durante el ejercicio

Se indican a continuación los movimientos durante el ejercicio de cada partida del balance incluida en el epígrafe de Inmovilizado Intangible y sus correspondientes amortizaciones acumuladas y correcciones valorativas acumuladas.



## 10. Activos financieros

---

1. Información relacionada con el balance

a) Resumen de activos financieros

Estado resumen de la conciliación entre la clasificación de activos financieros del balance y las categorías que se establecen de los mismos en la norma de reconocimiento y valoración número 8 de la segunda parte del Plan General de Contabilidad Pública adaptado a la Administración Local, anexo a la ICAL.



1. Situación y movimientos de las deudas

a) Deudas al coste amortizado



Ejercicio 2015

**1.SITUACION Y MOVIMIENTOS DE LAS DEUDAS a)DEUDAS AL COSTE AMORTIZADO**

IDENTIFICACION DE LA DEUDA	T.I.E.	DEUDA AL 1 ENERO		CREACIONES		INTERESES DEVENGADOS SEGUN T.I.E.		INTERESES CANCELADOS	DIFERENCIAS DE CAMBIO		DISMINUCIONES		DEUDA AL 31 DICIEMBRE	
		COSTE AMORTIZADO	INTERESES EXPLICITOS	EFFECTIVO	GASTOS	EXPLICITOS	RESTO		DEL COSTE AMORTIZADO	DE INTERESES EXPLICITOS	VALOR CONTABLE	RESULTADO	COSTE AMORTIZADO	INTERESES EXPLICITOS
2008000001 PRESTAMO 50-083- 333069-8	0,00000	257.746,82	0,00	0,00	0,00	0,00	0,00	0,00	0,00	0,00	43.562,88	0,00	214.183,94	0,00
2008000002 PRESTAMO 50-083- 333068-0	0,00000	271.538,13	0,00	0,00	0,00	0,00	0,00	0,00	0,00	0,00	45.893,76	0,00	225.644,37	0,00
2008000004 PRESTAMO 9600021429	0,00000	588.191,46	0,00	0,00	0,00	0,00	0,00	0,00	0,00	0,00	70.363,90	0,00	517.827,56	0,00
2008000005 PRESTAMO 9600021057	0,00000	0,00	0,00	0,00	0,00	0,00	0,00	0,00	0,00	0,00	0,00	0,00	0,00	0,00
2008000010 PRESTAMO L/P N° 9620309433 58117	0,00000	1.547.632,16	0,00	0,00	0,00	8.951,61	0,00	8.951,61	0,00	0,00	166.485,32	0,00	1.381.146,84	0,00
2009000001 PRESTAMO L/P N° 0487- 0083-34- 5007012151	0,00000	180.107,17	0,00	0,00	0,00	0,00	0,00	0,00	0,00	0,00	180.107,17	0,00	0,00	0,00
2009000002 PRESTAMO N° 3058/0221/0 1/164921654 9	0,00000	175.980,80	0,00	0,00	0,00	0,00	0,00	0,00	0,00	0,00	175.980,80	0,00	0,00	0,00

Ejercicio 2015

**1.SITUACION Y MOVIMIENTOS DE LAS DEUDAS a)DEUDAS AL COSTE AMORTIZADO**

IDENTIFICACION DE LA DEUDA	T.I.E.	DEUDA AL 1 ENERO		CREACIONES		INTERESES DEVENGADOS SEGUN T.I.E.		INTERESES CANCELADOS	DIFERENCIAS DE CAMBIO		DISMINUCIONES		DEUDA AL 31 DICIEMBRE	
		COSTE AMORTIZADO	INTERESES EXPLICITOS	EFFECTIVO	GASTOS	EXPLICITOS	RESTO		DEL COSTE AMORTIZADO	DE INTERESES EXPLICITOS	VALOR CONTABLE	RESULTADO	COSTE AMORTIZADO	INTERESES EXPLICITOS
2011000001 Devolución de ingresos por la Participación en los tributos del Estado del Ejercicio 2008	0,00000	19.353,49	0,00	0,00	0,00	0,00	0,00	0,00	0,00	0,00	19.353,49	0,00	0,00	0,00
2011000002 PRESTAMO 0049 6751 81 1230000016 ICO	0,00000	0,00	0,00	0,00	0,00	0,00	0,00	0,00	0,00	0,00	0,00	0,00	0,00	0,00
2012000001 Devolución de ingresos por la Participación en los tributos del Estado del Ejercicio 2009	0,00000	195.025,59	0,00	0,00	0,00	0,00	0,00	0,00	0,00	0,00	97.512,72	0,00	97.512,87	0,00
2012000002 PRESTAMO ICO RD4/2012 SANTANDER 0049 6751 84 1230000037	0,00000	428.632,21	0,00	0,00	0,00	17.044,00	0,00	17.044,00	0,00	0,00	0,00	0,00	428.632,21	0,00
2012000003 PRESTAMO ICO RD4/2012 BBVA 46843476	0,00000	3.283.126,84	0,00	0,00	0,00	135.792,92	0,00	135.792,92	0,00	0,00	0,00	0,00	3.283.126,84	0,00

Ejercicio

2015

**1.SITUACION Y MOVIMIENTOS DE LAS DEUDAS a)DEUDAS AL COSTE AMORTIZADO**

IDENTIFICACION DE LA DEUDA	T.I.E.	DEUDA AL 1 ENERO		CREACIONES		INTERESES DEVENGADOS SEGUN T.I.E.			DIFERENCIAS DE CAMBIO		DISMINUCIONES		DEUDA AL 31 DICIEMBRE	
		COSTE AMORTIZADO	INTERESES EXPLICITOS	EFFECTIVO	GASTOS	EXPLICITOS	RESTO	INTERESES CANCELADOS	DEL COSTE AMORTIZADO	DE INTERESES EXPLICITOS	VALOR CONTABLE	RESULTADO	COSTE AMORTIZADO	INTERESES EXPLICITOS
2012000004 PRESTAMO ICO RD4/2012 BANCO CAM 30190	0,00000	367.169,51	0,00	0,00	0,00	15.186,43	0,00	15.186,43	0,00	0,00	0,00	0,00	367.169,51	0,00
2012000005 PRESTAMO ICO RD4/2012 BCO SABADELL 60244	0,00000	402.308,40	0,00	0,00	0,00	16.855,24	0,00	16.855,24	0,00	0,00	0,00	0,00	402.308,40	0,00
2012000006 PRESTAMO ICO RD4/2012 SANTANDE R 0049 6822 44 1230000017	0,00000	3.476.523,75	0,00	0,00	0,00	145.720,27	0,00	145.720,27	0,00	0,00	0,00	0,00	3.476.523,75	0,00
2012000007 PRESTAMO ICO RD4/2012 BCO POPULAR 101740	0,00000	625.545,53	0,00	0,00	0,00	23.955,56	0,00	23.955,56	0,00	0,00	2.252,49	0,00	623.293,04	0,00
2012000008 PRESTAMO ICO RD4/2012 BANKIA 101738	0,00000	994.471,69	0,00	0,00	0,00	41.664,67	0,00	41.664,67	0,00	0,00	0,00	0,00	994.471,69	0,00

Ejercicio 2015

**1.SITUACION Y MOVIMIENTOS DE LAS DEUDAS a)DEUDAS AL COSTE AMORTIZADO**

IDENTIFICACION DE LA DEUDA	T.I.E.	DEUDA AL 1 ENERO		CREACIONES		INTERESES DEVENGADOS SEGUN T.I.E.			DIFERENCIAS DE CAMBIO		DISMINUCIONES		DEUDA AL 31 DICIEMBRE	
		COSTE AMORTIZADO	INTERESES EXPLICITOS	EFFECTIVO	GASTOS	EXPLICITOS	RESTO	INTERESES CANCELADOS	DEL COSTE AMORTIZADO	DE INTERESES EXPLICITOS	VALOR CONTABLE	RESULTADO	COSTE AMORTIZADO	INTERESES EXPLICITOS
2012000009 PRESTAMO ICO RD4/2012 BANKINTER 4713	0,00000	319.735,30	0,00	0,00	0,00	13.395,73	0,00	13.395,73	0,00	0,00	0,00	0,00	319.735,30	0,00
2012000010 PRESTAMO ICO RD4/2012 CAJAMAR 2018036752	0,00000	367.659,49	0,00	0,00	0,00	15.403,59	0,00	15.403,59	0,00	0,00	0,00	0,00	367.659,49	0,00
2012000011 PRESTAMO ICO RD4/2012 BMN 101739	0,00000	948.445,46	0,00	0,00	0,00	39.736,33	0,00	39.736,33	0,00	0,00	0,00	0,00	948.445,46	0,00
2012000012 PRESTAMO ICO RD4/2012 CAIXABANK 3121597053 8	0,00000	2.582.944,75	0,00	0,00	0,00	108.215,79	0,00	108.215,79	0,00	0,00	0,00	0,00	2.582.944,75	0,00
2012000013 PRESTAMO ICO RD 4/2012 CAIXABANK 3122492646 2	0,00000	541.114,71	0,00	0,00	0,00	20.138,73	0,00	20.138,73	0,00	0,00	0,00	0,00	541.114,71	0,00
2012000014 PRESTAMO BMN 14454 PROMOCIONES	0,00000	1.248.000,00	0,00	0,00	0,00	0,00	0,00	0,00	0,00	0,00	312.000,00	0,00	936.000,00	0,00

Ejercicio 2015

**1.SITUACION Y MOVIMIENTOS DE LAS DEUDAS a)DEUDAS AL COSTE AMORTIZADO**

IDENTIFICACION DE LA DEUDA	T.I.E.	DEUDA AL 1 ENERO		CREACIONES		INTERESES DEVENGADOS SEGUN T.I.E.		INTERESES CANCELADOS	DIFERENCIAS DE CAMBIO		DISMINUCIONES		DEUDA AL 31 DICIEMBRE	
		COSTE AMORTIZADO	INTERESES EXPLICITOS	EFFECTIVO	GASTOS	EXPLICITOS	RESTO		DEL COSTE AMORTIZADO	DE INTERESES EXPLICITOS	VALOR CONTABLE	RESULTADO	COSTE AMORTIZADO	INTERESES EXPLICITOS
2012000015 PRESTAMO BMN 14611 PROMOCIONES	0,00000	1.129.839,29	0,00	0,00	0,00	0,00	0,00	0,00	0,00	0,00	266.666,64	0,00	863.172,65	0,00
2014000001 PRESTAMO BMN 7016095	0,00000	0,00	0,00	0,00	0,00	0,00	0,00	0,00	0,00	0,00	0,00	0,00	0,00	0,00
2014000003 Diferencia préstamo L/P nº 0487- 0083-34- 5007012151	0,00000	0,00	0,00	0,00	0,00	0,00	0,00	0,00	0,00	0,00	0,00	0,00	0,00	0,00
2014000004 Diferencia préstamo 9600021057	0,00000	0,00	0,00	0,00	0,00	0,00	0,00	0,00	0,00	0,00	0,00	0,00	0,00	0,00
2015000002 DEVOLUCION DE INGRESOS POR LA PARTICIPACION EN LOS TRIBUTOS DEL ESTADO EJERCICIO 2013	0,00000	0,00	0,00	241.151,74	0,00	0,00	0,00	0,00	0,00	0,00	43.739,85	0,00	197.411,89	0,00

Ejercicio 2015

1.SITUACION Y MOVIMIENTOS DE LAS DEUDAS a)DEUDAS AL COSTE AMORTIZADO

IDENTIFICACION DE LA DEUDA	T.I.E.	DEUDA AL 1 ENERO		CREACIONES		INTERESES DEVENGADOS SEGUN T.I.E.			DIFERENCIAS DE CAMBIO		DISMINUCIONES		DEUDA AL 31 DICIEMBRE	
		COSTE AMORTIZADO	INTERESES EXPLICITOS	EFFECTIVO	GASTOS	EXPLICITOS	RESTO	INTERESES CANCELADOS	DEL COSTE AMORTIZADO	DE INTERESES EXPLICITOS	VALOR CONTABLE	RESULTADO	COSTE AMORTIZADO	INTERESES EXPLICITOS
2015000003 DEVOLUCION DE TRIBUTOS A CARGO DEL PAGO A PROVEEDORES RD 8/2013	0,00000	0,00	0,00	291.871,15	0,00	0,00	0,00	0,00	0,00	0,00	248.469,31	0,00	43.401,84	0,00
2015000001 INGRESO FIANZA L.OBRAS EXP. N° 197/2002		200,00		0,00							0,00		200,00	0,00
2015000002 INGRESO FIANZA PARA LA OBRA EXP. N° 11/2003		396,50		0,00							0,00		396,50	0,00
2015000003 FIANZA ARRENDAMIENTO BARQUE DE LA CONSTITUCION		450,00		0,00							0,00		450,00	0,00
2015000004 INGRESO FIANZA LICENCIA DE OBRA EXP. N° 216/2002		215,00		0,00							0,00		215,00	0,00

Ejercicio 2015

**1.SITUACION Y MOVIMIENTOS DE LAS DEUDAS a)DEUDAS AL COSTE AMORTIZADO**

IDENTIFICACION DE LA DEUDA	T.I.E.	DEUDA AL 1 ENERO		CREACIONES		INTERESES DEVENGADOS SEGUN T.I.E.		INTERESES CANCELADOS	DIFERENCIAS DE CAMBIO		DISMINUCIONES		DEUDA AL 31 DICIEMBRE	
		COSTE AMORTIZADO	INTERESES EXPLICITOS	EFFECTIVO	GASTOS	EXPLICITOS	RESTO		DEL COSTE AMORTIZADO	DE INTERESES EXPLICITOS	VALOR CONTABLE	RESULTADO	COSTE AMORTIZADO	INTERESES EXPLICITOS
2015000005 INGRESO FIANZA LICENCIA DE OBRA EXP. N° 52/2003		850,00		0,00							0,00		850,00	0,00
2015000006 FIANZA LICENCIA DE OBRA EXP. N° 51/2003		500,00		0,00							0,00		500,00	0,00
2015000007 INGRESO FIANZA LICENCIA DE OBRA EXP. N° 167/03		360,00		0,00							0,00		360,00	0,00
2015000008 INGRESO FIANZA LICENCIA DE OBRA EXP. N° 175/03		340,63		0,00							0,00		340,63	0,00
2015000009 FIANZA PARA GARANTIZAR PAGO DE LA DEUDA IMPUGNADA		3.310,02		0,00							0,00		3.310,02	0,00

Ejercicio

2015

**1.SITUACION Y MOVIMIENTOS DE LAS DEUDAS a)DEUDAS AL COSTE AMORTIZADO**

IDENTIFICACION DE LA DEUDA	T.I.E.	DEUDA AL 1 ENERO		CREACIONES		INTERESES DEVENGADOS SEGUN T.I.E.		INTERESES CANCELADOS	DIFERENCIAS DE CAMBIO		DISMINUCIONES		DEUDA AL 31 DICIEMBRE	
		COSTE AMORTIZADO	INTERESES EXPLICITOS	EFFECTIVO	GASTOS	EXPLICITOS	RESTO		DEL COSTE AMORTIZADO	DE INTERESES EXPLICITOS	VALOR CONTABLE	RESULTADO	COSTE AMORTIZADO	INTERESES EXPLICITOS
2015000010 CRISTOBAL MESEGUER: INGRESO FIANZA L.OBRA 169/03		308,09		0,00							0,00		308,09	0,00
2015000011 ABEL CANO TOMAS: INGRESO FIANZA L.OBRA EXP. 116/04		17,83		0,00							0,00		17,83	0,00
2015000012 BAR LOS 4 BOTIJONES: FIANZA CAMP. FUTBOL SALA CADET		30,00		0,00							0,00		30,00	0,00
2015000013 SERGIO SANCHEZ: FIANZA CAMP. FUTBOL SALA CADETE		30,00		0,00							0,00		30,00	0,00
2015000014 EUSEBIA MARTI AVILES: INGRESO FIANZA L.OBRA 108/04		1.865,00		0,00							0,00		1.865,00	0,00



Ejercicio 2015

**1.SITUACION Y MOVIMIENTOS DE LAS DEUDAS a)DEUDAS AL COSTE AMORTIZADO**

IDENTIFICACION DE LA DEUDA	T.I.E.	DEUDA AL 1 ENERO		CREACIONES		INTERESES DEVENGADOS SEGUN T.I.E.		INTERESES CANCELADOS	DIFERENCIAS DE CAMBIO		DISMINUCIONES		DEUDA AL 31 DICIEMBRE	
		COSTE AMORTIZADO	INTERESES EXPLICITOS	EFFECTIVO	GASTOS	EXPLICITOS	RESTO		DEL COSTE AMORTIZADO	DE INTERESES EXPLICITOS	VALOR CONTABLE	RESULTADO	COSTE AMORTIZADO	INTERESES EXPLICITOS
2015000015 CITRUSLAN D, S.L: INGRESO FIANZA L.OBRA EXP. 151/04		3.528,00		0,00							0,00		3.528,00	0,00
2015000016 FCA. CARRILLO SANCHEZ:I NGRESO FIANZA L.OBRA 209/04		400,00		0,00							0,00		400,00	0,00
2015000017 ANT. NIETO SANCHEZ: INGRESO FIANZA L.OBRA 202/04		1.628,00		0,00							0,00		1.628,00	0,00
2015000018 PEDRO HURTADO: INGRESO FIANZA L.OBRA EXP. 228/04		1.302,00		0,00							0,00		1.302,00	0,00
2015000019 TELEFONIC A: INGRESO FIANZA L.OBRA EXP. 317/04		640,00		0,00							0,00		640,00	0,00

Ejercicio 2015

**1.SITUACION Y MOVIMIENTOS DE LAS DEUDAS a)DEUDAS AL COSTE AMORTIZADO**

IDENTIFICACION DE LA DEUDA	T.I.E.	DEUDA AL 1 ENERO		CREACIONES		INTERESES DEVENGADOS SEGUN T.I.E.		INTERESES CANCELADOS	DIFERENCIAS DE CAMBIO		DISMINUCIONES		DEUDA AL 31 DICIEMBRE	
		COSTE AMORTIZADO	INTERESES EXPLICITOS	EFFECTIVO	GASTOS	EXPLICITOS	RESTO		DEL COSTE AMORTIZADO	DE INTERESES EXPLICITOS	VALOR CONTABLE	RESULTADO	COSTE AMORTIZADO	INTERESES EXPLICITOS
2015000020 DOLORES TORREGRO SA: INGRESO FIANZA L.OBRA 9/05		602,00		0,00							0,00		602,00	0,00
2015000021 JOAQUIN SOLANO: INGRESO FIANZA L.OBRA EXP. 211/04		2.352,00		0,00							0,00		2.352,00	0,00
2015000022 FCA. DOLERA: INGRESO FIANZA L.OBRA EXP. 36/05		300,00		0,00							0,00		300,00	0,00
2015000023 PROCOMAR : INGRESO FIANZA L.OBRA EXP. 15/05		840,00		0,00							0,00		840,00	0,00
2015000024 RAMON Gª AYALA: INGRESO FIANZA L.OBRA EXP. 41/05		588,00		0,00							0,00		588,00	0,00

Ejercicio 2015

**1.SITUACION Y MOVIMIENTOS DE LAS DEUDAS a)DEUDAS AL COSTE AMORTIZADO**

IDENTIFICACION DE LA DEUDA	T.I.E.	DEUDA AL 1 ENERO		CREACIONES		INTERESES DEVENGADOS SEGUN T.I.E.		INTERESES CANCELADOS	DIFERENCIAS DE CAMBIO		DISMINUCIONES		DEUDA AL 31 DICIEMBRE	
		COSTE AMORTIZADO	INTERESES EXPLICITOS	EFFECTIVO	GASTOS	EXPLICITOS	RESTO		DEL COSTE AMORTIZADO	DE INTERESES EXPLICITOS	VALOR CONTABLE	RESULTADO	COSTE AMORTIZADO	INTERESES EXPLICITOS
2015000025 JUAN P. LORENTE: INGRESO FIANZA L.OBRA 298/04		777,00		0,00							0,00		777,00	0,00
2015000026 ANTONIO CASCALES: INGRESO FIANZA L.OBRA EXP. 61/05		483,00		0,00							0,00		483,00	0,00
2015000027 ANGEL RUIZ: INGRESO FIANZA L.OBRA EXP. 58/05		547,00		0,00							0,00		547,00	0,00
2015000028 FIANZA CONCES. DEL SERVICIO RESIDENCI A Y C.DE DIA		20.698,14		0,00							0,00		20.698,14	0,00
2015000029 TOMAS GUILLEN MIRA: INGRESO FIANZA L.OBRA 82/05		847,00		0,00							0,00		847,00	0,00

Ejercicio 2015

**1.SITUACION Y MOVIMIENTOS DE LAS DEUDAS a)DEUDAS AL COSTE AMORTIZADO**

IDENTIFICACION DE LA DEUDA	T.I.E.	DEUDA AL 1 ENERO		CREACIONES		INTERESES DEVENGADOS SEGUN T.I.E.		INTERESES CANCELADOS	DIFERENCIAS DE CAMBIO		DISMINUCIONES		DEUDA AL 31 DICIEMBRE	
		COSTE AMORTIZADO	INTERESES EXPLICITOS	EFFECTIVO	GASTOS	EXPLICITOS	RESTO		DEL COSTE AMORTIZADO	DE INTERESES EXPLICITOS	VALOR CONTABLE	RESULTADO	COSTE AMORTIZADO	INTERESES EXPLICITOS
2015000030 CONSERVACION GLORIA: INGRESO FIANZA L.OBRA EXP.167/05		3.640,00		0,00							0,00		3.640,00	0,00
2015000031 LINCO: INGRESO FIANZA L.OBRA EXP. N°		3.500,00		0,00							0,00		3.500,00	0,00
2015000032 MAFS-INTERLIM SL:INGRESO O FIANZA L.OBRA EXP. 214/05		7.193,00		0,00							0,00		7.193,00	0,00
2015000033 CONST.PACORIOS: INGRESO FIANZA L.OBRA EXP. 115/05		1.862,00		0,00							0,00		1.862,00	0,00
2015000034 TERRANOV A 2002: INGRESO FIANZA L.OBRA EXP. 199/05		2.750,00		0,00							0,00		2.750,00	0,00

Ejercicio

2015

**1.SITUACION Y MOVIMIENTOS DE LAS DEUDAS a)DEUDAS AL COSTE AMORTIZADO**

IDENTIFICACION DE LA DEUDA	T.I.E.	DEUDA AL 1 ENERO		CREACIONES		INTERESES DEVENGADOS SEGUN T.I.E.		INTERESES CANCELADOS	DIFERENCIAS DE CAMBIO		DISMINUCIONES		DEUDA AL 31 DICIEMBRE	
		COSTE AMORTIZADO	INTERESES EXPLICITOS	EFFECTIVO	GASTOS	EXPLICITOS	RESTO		DEL COSTE AMORTIZADO	DE INTERESES EXPLICITOS	VALOR CONTABLE	RESULTADO	COSTE AMORTIZADO	INTERESES EXPLICITOS
2015000035 JESUS NIETO: INGRESO FIANZA L.OBRA EXP. 211/05		581,00		0,00							0,00		581,00	0,00
2015000036 PROM. NUEVO CEUTI: INGRESO FIANZA L.OBRA 189/05		1.031,00		0,00							0,00		1.031,00	0,00
2015000037 ANUKKA FOODS: INGRESO FIANZA L.OBRA EXP. 268/05		3.844,00		0,00							0,00		3.844,00	0,00
2015000038 JAVIER NIETO: INGRESO FIANZA L.OBRA EXP. N°		581,00		0,00							0,00		581,00	0,00
2015000039 IVAN TERUEL: INGRESO FIANZA L.OBRA EXP. 188/05		557,00		0,00							0,00		557,00	0,00

Ejercicio 2015

**1.SITUACION Y MOVIMIENTOS DE LAS DEUDAS a)DEUDAS AL COSTE AMORTIZADO**

IDENTIFICACION DE LA DEUDA	T.I.E.	DEUDA AL 1 ENERO		CREACIONES		INTERESES DEVENGADOS SEGUN T.I.E.		INTERESES CANCELADOS	DIFERENCIAS DE CAMBIO		DISMINUCIONES		DEUDA AL 31 DICIEMBRE	
		COSTE AMORTIZADO	INTERESES EXPLICITOS	EFFECTIVO	GASTOS	EXPLICITOS	RESTO		DEL COSTE AMORTIZADO	DE INTERESES EXPLICITOS	VALOR CONTABLE	RESULTADO	COSTE AMORTIZADO	INTERESES EXPLICITOS
2015000040 KYLOLAB, S.L: INGRESO FIANZA L.OBRA EXP. 313/05		2.100,00		0,00							0,00		2.100,00	0,00
2015000041 BLANCAMP: INGRESO FIANZA L.OBRA EXP. N°		1.050,00		0,00							0,00		1.050,00	0,00
2015000042 PROM. OLMESAN, S.L: INGRESO FIANZA L.OBRA 326/05		850,00		0,00							0,00		850,00	0,00
2015000043 INGRESO FIANZA LICENCIA DE OBRAS EXP.N° 83/2006		5.863,06		0,00							0,00		5.863,06	0,00
2015000044 FIANZA DEF. CONCESIO N SERVICIO CAFET. "CHIRINGUI		240,00		0,00							0,00		240,00	0,00

Ejercicio 2015

**1.SITUACION Y MOVIMIENTOS DE LAS DEUDAS a)DEUDAS AL COSTE AMORTIZADO**

IDENTIFICACION DE LA DEUDA	T.I.E.	DEUDA AL 1 ENERO		CREACIONES		INTERESES DEVENGADOS SEGUN T.I.E.		INTERESES CANCELADOS	DIFERENCIAS DE CAMBIO		DISMINUCIONES		DEUDA AL 31 DICIEMBRE	
		COSTE AMORTIZADO	INTERESES EXPLICITOS	EFFECTIVO	GASTOS	EXPLICITOS	RESTO		DEL COSTE AMORTIZADO	DE INTERESES EXPLICITOS	VALOR CONTABLE	RESULTADO	COSTE AMORTIZADO	INTERESES EXPLICITOS
2015000045 INGRESO FIANZA LICENCIA DE OBRA EXP. N° 87/06		2.000,00		0,00							0,00		2.000,00	0,00
2015000046 INGRESO FIANZA LICENCIA DE OBRAS EXP. N° 127/06		1.732,00		0,00							0,00		1.732,00	0,00
2015000047 FIANZA POR EL ARRENDAMIENTO BAR CENTRO 3ª EDAD		1.081,83		0,00							0,00		1.081,83	0,00
2015000048 INGRESO FIANZA LICENCIA OBRA EXP. N° 187/2006		3.500,00		0,00							0,00		3.500,00	0,00
2015000049 INGRESO FIANZA LICENCIA DE OBRA EXP. N° 170/2006		1.580,00		0,00							0,00		1.580,00	0,00

Ejercicio

2015

**1.SITUACION Y MOVIMIENTOS DE LAS DEUDAS a)DEUDAS AL COSTE AMORTIZADO**

IDENTIFICACION DE LA DEUDA	T.I.E.	DEUDA AL 1 ENERO		CREACIONES		INTERESES DEVENGADOS SEGUN T.I.E.		INTERESES CANCELADOS	DIFERENCIAS DE CAMBIO		DISMINUCIONES		DEUDA AL 31 DICIEMBRE	
		COSTE AMORTIZADO	INTERESES EXPLICITOS	EFFECTIVO	GASTOS	EXPLICITOS	RESTO		DEL COSTE AMORTIZADO	DE INTERESES EXPLICITOS	VALOR CONTABLE	RESULTADO	COSTE AMORTIZADO	INTERESES EXPLICITOS
2015000050 INGRESO FIANZA LICENCIA DE OBRA EXP. N° 175/2006		1.775,21		0,00							312,33		1.462,88	0,00
2015000051 INGRESO FIANZA LICENCIA DE OBRA EXP. N° 142/2005		10.817,00		0,00							0,00		10.817,00	0,00
2015000052 INGRESO FIANZA LICENCIA DE OBRA EXP. N° 254/2006		1.800,00		0,00							0,00		1.800,00	0,00
2015000053 FIANZA RESIDENCIA DE ANCIANOS		388,50		0,00							0,00		388,50	0,00
2015000054 FIANZA RESIDENCIA DE ANCIANOS		522,90		0,00							0,00		522,90	0,00
2015000055 FIANZA RESIDENCIA DE ANCIANOS		522,90		0,00							0,00		522,90	0,00



Ejercicio 2015

**1.SITUACION Y MOVIMIENTOS DE LAS DEUDAS a)DEUDAS AL COSTE AMORTIZADO**

IDENTIFICACION DE LA DEUDA	T.I.E.	DEUDA AL 1 ENERO		CREACIONES		INTERESES DEVENGADOS SEGUN T.I.E.		INTERESES CANCELADOS	DIFERENCIAS DE CAMBIO		DISMINUCIONES		DEUDA AL 31 DICIEMBRE	
		COSTE AMORTIZADO	INTERESES EXPLICITOS	EFFECTIVO	GASTOS	EXPLICITOS	RESTO		DEL COSTE AMORTIZADO	DE INTERESES EXPLICITOS	VALOR CONTABLE	RESULTADO	COSTE AMORTIZADO	INTERESES EXPLICITOS
2015000056 FIANZA RESIDENCIA DE ANCIANOS		388,50		0,00							0,00		388,50	0,00
2015000057 FIANZA RESIDENCIA DE ANCIANOS		522,90		0,00							0,00		522,90	0,00
2015000058 FIANZA RESIDENCIA DE ANCIANOS		522,90		0,00							0,00		522,90	0,00
2015000059 FIANZA RESIDENCIA DE ANCIANOS.		208,00		0,00							0,00		208,00	0,00
2015000060 FIANZA RESIDENCIA DE ANCIANOS.		388,50		0,00							0,00		388,50	0,00
2015000061 FIANZA RESIDENCIA DE ANCIANOS.		388,50		0,00							0,00		388,50	0,00
2015000062 FIANZA RESIDENCIA DE ANCIANOS		522,90		0,00							0,00		522,90	0,00

Ejercicio 2015

**1.SITUACION Y MOVIMIENTOS DE LAS DEUDAS a)DEUDAS AL COSTE AMORTIZADO**

IDENTIFICACION DE LA DEUDA	T.I.E.	DEUDA AL 1 ENERO		CREACIONES		INTERESES DEVENGADOS SEGUN T.I.E.		INTERESES CANCELADOS	DIFERENCIAS DE CAMBIO		DISMINUCIONES		DEUDA AL 31 DICIEMBRE	
		COSTE AMORTIZADO	INTERESES EXPLICITOS	EFFECTIVO	GASTOS	EXPLICITOS	RESTO		DEL COSTE AMORTIZADO	DE INTERESES EXPLICITOS	VALOR CONTABLE	RESULTADO	COSTE AMORTIZADO	INTERESES EXPLICITOS
2015000063 FIANZA RESIDENCIA DE ANCIANOS.		522,90		0,00							0,00		522,90	0,00
2015000064 INGRESO FIANZA LICENCIA DE OBRA EXP. N° 242/06		111,41		0,00							0,00		111,41	0,00
2015000065 INGRESO FIANZA LICENCIA DE OBRA EXP. N° 42/2006		9.200,00		0,00							0,00		9.200,00	0,00
2015000066 INGRESO FIANZA LICENCIA DE OBRA EXP. N° 270/2006		169,56		0,00							0,00		169,56	0,00
2015000067 INGRESO FIANZA LICENCIA DE OBRA EXP. N° 197/2006		8.456,00		0,00							0,00		8.456,00	0,00

Ejercicio 2015

**1.SITUACION Y MOVIMIENTOS DE LAS DEUDAS a)DEUDAS AL COSTE AMORTIZADO**

IDENTIFICACION DE LA DEUDA	T.I.E.	DEUDA AL 1 ENERO		CREACIONES		INTERESES DEVENGADOS SEGUN T.I.E.		INTERESES CANCELADOS	DIFERENCIAS DE CAMBIO		DISMINUCIONES		DEUDA AL 31 DICIEMBRE	
		COSTE AMORTIZADO	INTERESES EXPLICITOS	EFFECTIVO	GASTOS	EXPLICITOS	RESTO		DEL COSTE AMORTIZADO	DE INTERESES EXPLICITOS	VALOR CONTABLE	RESULTADO	COSTE AMORTIZADO	INTERESES EXPLICITOS
2015000068 INGRESO FIANZA LICENCIA DE OBRA EXP. N° 215/2006		7.182,00		0,00							0,00		7.182,00	0,00
2015000069 INGRESO FIANZA LICENCIA DE OBRA EXP. N° 220/2006		17.668,00		0,00							0,00		17.668,00	0,00
2015000070 INGRESO FIANZA LICENCIA DE OBRA EXP. N° 25/07		8.720,00		0,00							0,00		8.720,00	0,00
2015000071 INGRESO FIANZA LICENCIA DE OBRA EXP. N° 327/2006		1.500,00		0,00							0,00		1.500,00	0,00
2015000072 INGRESO FIANZA LICENCIA DE OBRA EXP. N° 294/2006		1.500,00		0,00							0,00		1.500,00	0,00

Ejercicio

2015

**1.SITUACION Y MOVIMIENTOS DE LAS DEUDAS a)DEUDAS AL COSTE AMORTIZADO**

IDENTIFICACION DE LA DEUDA	T.I.E.	DEUDA AL 1 ENERO		CREACIONES		INTERESES DEVENGADOS SEGUN T.I.E.		INTERESES CANCELADOS	DIFERENCIAS DE CAMBIO		DISMINUCIONES		DEUDA AL 31 DICIEMBRE	
		COSTE AMORTIZADO	INTERESES EXPLICITOS	EFFECTIVO	GASTOS	EXPLICITOS	RESTO		DEL COSTE AMORTIZADO	DE INTERESES EXPLICITOS	VALOR CONTABLE	RESULTADO	COSTE AMORTIZADO	INTERESES EXPLICITOS
2015000073 FIANZA CONCESION SERVIC. PELUQUERIA CENTRO 3ª EDAD		270,00		0,00							0,00		270,00	0,00
2015000074 INGRESO FIANZA LICENCIA DE OBRA EXP. Nº 222/06		23.911,00		0,00							0,00		23.911,00	0,00
2015000075 Mª CONCEPCION Fdez.: INGRESO FIANZA LOBRA 17/06		1.000,00		0,00							0,00		1.000,00	0,00
2015000076 INGRESO FIANZA LICENCIA DE OBRA EXP. Nº 59/2007		2.500,00		0,00							0,00		2.500,00	0,00
2015000077 INGRESO FIANZA LICENCIA DE OBRA EXP. Nº 17/06		1.000,00		0,00							0,00		1.000,00	0,00

Ejercicio 2015

1.SITUACION Y MOVIMIENTOS DE LAS DEUDAS a)DEUDAS AL COSTE AMORTIZADO

IDENTIFICACION DE LA DEUDA	T.I.E.	DEUDA AL 1 ENERO		CREACIONES		INTERESES DEVENGADOS SEGUN T.I.E.		INTERESES CANCELADOS	DIFERENCIAS DE CAMBIO		DISMINUCIONES		DEUDA AL 31 DICIEMBRE	
		COSTE AMORTIZADO	INTERESES EXPLICITOS	EFFECTIVO	GASTOS	EXPLICITOS	RESTO		DEL COSTE AMORTIZADO	DE INTERESES EXPLICITOS	VALOR CONTABLE	RESULTADO	COSTE AMORTIZADO	INTERESES EXPLICITOS
2015000078 INGRESO FIANZA LICENCIA DE OBRA EXP.		871,47		0,00							0,00		871,47	0,00
2015000079 INGRESO FIANZA LICENCIA DE OBRA EXP. Nº 105/07		2.000,00		0,00							0,00		2.000,00	0,00
2015000080 INGRESO FIANZA LICENCIA DE OBRA EXP. Nº 143/07		737,46		0,00							720,86		16,60	0,00
2015000081 INGRESO FIANZA LICENCIA DE OBRA EXP. Nº 178/2007		2.500,00		0,00							0,00		2.500,00	0,00
2015000082 INGRESO FIANZA LICENCIA DE OBRA EXP. Nº 79/2007		955,69		0,00							955,69		0,00	0,00

Ejercicio 2015

**1.SITUACION Y MOVIMIENTOS DE LAS DEUDAS a)DEUDAS AL COSTE AMORTIZADO**

IDENTIFICACION DE LA DEUDA	T.I.E.	DEUDA AL 1 ENERO		CREACIONES		INTERESES DEVENGADOS SEGUN T.I.E.		INTERESES CANCELADOS	DIFERENCIAS DE CAMBIO		DISMINUCIONES		DEUDA AL 31 DICIEMBRE	
		COSTE AMORTIZADO	INTERESES EXPLICITOS	EFFECTIVO	GASTOS	EXPLICITOS	RESTO		DEL COSTE AMORTIZADO	DE INTERESES EXPLICITOS	VALOR CONTABLE	RESULTADO	COSTE AMORTIZADO	INTERESES EXPLICITOS
2015000083 INGRESO FIANZA LICENCIA DE OBRA EXP. N° 215/07		2.125,00		0,00							0,00		2.125,00	0,00
2015000084 INGRESO FIANZA LICENCIA DE OBRA EXP. N° 218/07		1.200,00		0,00							0,00		1.200,00	0,00
2015000085 INGRESO FIANZA POR SERVICIOS DE AUDITORIA		776,00		0,00							0,00		776,00	0,00
2015000086 INGRESO FIANZA LICENCIA DE OBRA EXP. N° 197/2007		2.712,00		0,00							0,00		2.712,00	0,00
2015000087 INGRESO FIANZA LICENCIA DE OBRA EXP. N° 254/07		4.215,00		0,00							0,00		4.215,00	0,00

Ejercicio

2015

**1.SITUACION Y MOVIMIENTOS DE LAS DEUDAS a)DEUDAS AL COSTE AMORTIZADO**

IDENTIFICACION DE LA DEUDA	T.I.E.	DEUDA AL 1 ENERO		CREACIONES		INTERESES DEVENGADOS SEGUN T.I.E.		INTERESES CANCELADOS	DIFERENCIAS DE CAMBIO		DISMINUCIONES		DEUDA AL 31 DICIEMBRE	
		COSTE AMORTIZADO	INTERESES EXPLICITOS	EFFECTIVO	GASTOS	EXPLICITOS	RESTO		DEL COSTE AMORTIZADO	DE INTERESES EXPLICITOS	VALOR CONTABLE	RESULTADO	COSTE AMORTIZADO	INTERESES EXPLICITOS
2015000088 MARIPINAR, S.L: INGRESO FIANZA L.OBRA EXP. 235/07		11.250,00		0,00							0,00		11.250,00	0,00
2015000089 INGRESO FIANZA LIC. DE OBRA EXP. Nº 79/08		90,96		0,00							0,00		90,96	0,00
2015000090 FIANZA "GESTION DEL SERVICIO RETIRADA DE VEHICULOS		120,00		0,00							0,00		120,00	0,00
2015000091 INGRESO FIANZA LICENCIA DE OBRAS EXP. Nº 13/08		1.773,40		0,00							1.573,49		199,91	0,00
2015000092 INGRESO FIANZA LIC. DE OBRA EXP. Nº 124/08		2.375,00		0,00							0,00		2.375,00	0,00

Ejercicio 2015

**1.SITUACION Y MOVIMIENTOS DE LAS DEUDAS a)DEUDAS AL COSTE AMORTIZADO**

IDENTIFICACION DE LA DEUDA	T.I.E.	DEUDA AL 1 ENERO		CREACIONES		INTERESES DEVENGADOS SEGUN T.I.E.		INTERESES CANCELADOS	DIFERENCIAS DE CAMBIO		DISMINUCIONES		DEUDA AL 31 DICIEMBRE	
		COSTE AMORTIZADO	INTERESES EXPLICITOS	EFFECTIVO	GASTOS	EXPLICITOS	RESTO		DEL COSTE AMORTIZADO	DE INTERESES EXPLICITOS	VALOR CONTABLE	RESULTADO	COSTE AMORTIZADO	INTERESES EXPLICITOS
2015000093 INGRESO FIANZA LICENC. DE OBRA EXP. Nº 73/08		300,00		0,00							0,00		300,00	0,00
2015000094 INGRESO FIANZA LICENCIA DE OBRA EXP. Nº 87/2007		2.500,00		0,00							0,00		2.500,00	0,00
2015000095 INGRESO FIANZA LICENC. DE OBRA EXP. Nº 151/08		283,41		0,00							0,00		283,41	0,00
2015000096 INGRESO FIANZA LICENCIA DE OBRA EXP. Nº 188/2008		1.500,00		0,00							0,00		1.500,00	0,00
2015000097 INGRESO FIANZA LICENCIA DE OBRA EXP. Nº 149/08		13.942,00		0,00							5.000,00		8.942,00	0,00



Ejercicio

2015

**1.SITUACION Y MOVIMIENTOS DE LAS DEUDAS a)DEUDAS AL COSTE AMORTIZADO**

IDENTIFICACION DE LA DEUDA	T.I.E.	DEUDA AL 1 ENERO		CREACIONES		INTERESES DEVENGADOS SEGUN T.I.E.		INTERESES CANCELADOS	DIFERENCIAS DE CAMBIO		DISMINUCIONES		DEUDA AL 31 DICIEMBRE	
		COSTE AMORTIZADO	INTERESES EXPLICITOS	EFFECTIVO	GASTOS	EXPLICITOS	RESTO		DEL COSTE AMORTIZADO	DE INTERESES EXPLICITOS	VALOR CONTABLE	RESULTADO	COSTE AMORTIZADO	INTERESES EXPLICITOS
2015000098 INGRESO FIANZA LICENCIA DE OBRA EXP. N° 18/09		4.580,00		0,00							0,00		4.580,00	0,00
2015000099 FIANZA SUMIN. DE BARREDOR A Y CARRETILLA ELEVADOR		4.191,38		0,00							0,00		4.191,38	0,00
2015000100 ORGANIZACION ESPECTACUL. EN LAS FIESTAS PATRONALES		2.345,00		0,00							0,00		2.345,00	0,00
2015000101 INGRESO FIANZA LICENCIA DE OBRA EXP. N° 74/09		600,00		0,00							0,00		600,00	0,00
2015000102 INGRESO FIANZA LICENCIA DE OBRA EXP. N° 55/2007		8,18		0,00							0,00		8,18	0,00

Ejercicio 2015

**1.SITUACION Y MOVIMIENTOS DE LAS DEUDAS a)DEUDAS AL COSTE AMORTIZADO**

IDENTIFICACION DE LA DEUDA	T.I.E.	DEUDA AL 1 ENERO		CREACIONES		INTERESES DEVENGADOS SEGUN T.I.E.		INTERESES CANCELADOS	DIFERENCIAS DE CAMBIO		DISMINUCIONES		DEUDA AL 31 DICIEMBRE	
		COSTE AMORTIZADO	INTERESES EXPLICITOS	EFFECTIVO	GASTOS	EXPLICITOS	RESTO		DEL COSTE AMORTIZADO	DE INTERESES EXPLICITOS	VALOR CONTABLE	RESULTADO	COSTE AMORTIZADO	INTERESES EXPLICITOS
2015000103 DEPOSITO FIANZA QUIOSCO		3,46		0,00							0,00		3,46	0,00
2015000104 FIANZA CONTRATO SUM.MAQUINARIA DEP.OBRAS		1.650,00		0,00							0,00		1.650,00	0,00
2015000105 FIANZA LICENCIA DE OBRAS EXPTE ME-034/2010		600,00		0,00							0,00		600,00	0,00
2015000106 INGRESO A CTAS.FIANZA A LICENC.OBRAS EXP MA-030/2010		1.739,36		0,00							0,00		1.739,36	0,00
2015000107 INGRESO RESTO FIANZA LICENCIA OBRA EXP MA-030/2010		60,64		0,00							0,00		60,64	0,00
2015000108 INGRESO FIANZA CONTRATO CONCESION CAFETERIA PARQUE		10.200,00		0,00							0,00		10.200,00	0,00

Ejercicio 2015

**1.SITUACION Y MOVIMIENTOS DE LAS DEUDAS a)DEUDAS AL COSTE AMORTIZADO**

IDENTIFICACION DE LA DEUDA	T.I.E.	DEUDA AL 1 ENERO		CREACIONES		INTERESES DEVENGADOS SEGUN T.I.E.		INTERESES CANCELADOS	DIFERENCIAS DE CAMBIO		DISMINUCIONES		DEUDA AL 31 DICIEMBRE	
		COSTE AMORTIZADO	INTERESES EXPLICITOS	EFFECTIVO	GASTOS	EXPLICITOS	RESTO		DEL COSTE AMORTIZADO	DE INTERESES EXPLICITOS	VALOR CONTABLE	RESULTADO	COSTE AMORTIZADO	INTERESES EXPLICITOS
2015000109 FIANZA EFECTIVO LICENCIA OBRA EXP MA 56/2010		500,00		0,00							0,00		500,00	0,00
2015000110 FIANZA EFECTIVO LICENCIA DE OBRA EXP MA 111/2010		500,00		0,00							0,00		500,00	0,00
2015000111 INGRESO FIANZA LICENCIA DE OBRA EXP ME 171/2010		1.250,00		0,00							0,00		1.250,00	0,00
2015000112 INGRESO FIANZA LICENCIA OBRA EXP MA 140/2011		500,00		0,00							0,00		500,00	0,00
2015000113 INGRESO FIANZA LICENCIA OBRA EXP MA 153/2011		750,00		0,00							0,00		750,00	0,00
2015000114 FIANZA LICENCIA OBRAS EXP MA 48/2012		600,00		0,00							0,00		600,00	0,00

Ejercicio 2015

**1.SITUACION Y MOVIMIENTOS DE LAS DEUDAS a)DEUDAS AL COSTE AMORTIZADO**

IDENTIFICACION DE LA DEUDA	T.I.E.	DEUDA AL 1 ENERO		CREACIONES		INTERESES DEVENGADOS SEGUN T.I.E.		INTERESES CANCELADOS	DIFERENCIAS DE CAMBIO		DISMINUCIONES		DEUDA AL 31 DICIEMBRE	
		COSTE AMORTIZADO	INTERESES EXPLICITOS	EFFECTIVO	GASTOS	EXPLICITOS	RESTO		DEL COSTE AMORTIZADO	DE INTERESES EXPLICITOS	VALOR CONTABLE	RESULTADO	COSTE AMORTIZADO	INTERESES EXPLICITOS
2015000115 INGRESO FIANZA CONTRATO COMP.DEP. ANTº PEÑALVER		21.772,89		0,00							0,00		21.772,89	0,00
2015000116 INGRESO FIANZA LICENCIA OBRA EXP 676/2013		122,74		0,00							0,00		122,74	0,00
2015000117 INGRESO FIANZA LICENCIA OBRA EXP MA-157/2012		1.700,00		0,00							0,00		1.700,00	0,00
2015000118 INGRESO FIANZA LICENCIA OBRA EXP MA 83/2013		20.100,00		0,00							0,00		20.100,00	0,00
2015000119 INGRESO FIANZA LICENCIA OBRA EXP 1051/2013		480,00		0,00							480,00		0,00	0,00
2015000120 INGRESO FIANZA EFFECTIVO EXP 1452/2013		600,00		0,00							0,00		600,00	0,00

Ejercicio 2015

**1.SITUACION Y MOVIMIENTOS DE LAS DEUDAS a)DEUDAS AL COSTE AMORTIZADO**

IDENTIFICACION DE LA DEUDA	T.I.E.	DEUDA AL 1 ENERO		CREACIONES		INTERESES DEVENGADOS SEGUN T.I.E.		INTERESES CANCELADOS	DIFERENCIAS DE CAMBIO		DISMINUCIONES		DEUDA AL 31 DICIEMBRE	
		COSTE AMORTIZADO	INTERESES EXPLICITOS	EFFECTIVO	GASTOS	EXPLICITOS	RESTO		DEL COSTE AMORTIZADO	DE INTERESES EXPLICITOS	VALOR CONTABLE	RESULTADO	COSTE AMORTIZADO	INTERESES EXPLICITOS
2015000121 FIANZA EFECTIVO LICENCIA OBRA EXP 1643/2013		8,89		0,00							0,00		8,89	0,00
2015000122 FIANZA EFECTIVO LICENCIA OBRA EXP 1534/2013		1.631,00		0,00							0,00		1.631,00	0,00
2015000123 INGRESO FIANZA LICENCIA DE OBRA EXP 1901/2013		680,00		0,00							0,00		680,00	0,00
2015000124 ING.FIANZA EFECTIVO LICENCIA OBRA EXP 1805/2013		300,00		0,00							0,00		300,00	0,00
2015000125 FIANZA EFECTIVO LICENCIA OBRA EXP MA 176/2010		2.665,00		0,00							0,00		2.665,00	0,00
2015000126 FIANZA EFECTIVO LICENCIA ACTIVIDAD EXP 27/2013		1.498,00		0,00							0,00		1.498,00	0,00

Ejercicio 2015

**1.SITUACION Y MOVIMIENTOS DE LAS DEUDAS a)DEUDAS AL COSTE AMORTIZADO**

IDENTIFICACION DE LA DEUDA	T.I.E.	DEUDA AL 1 ENERO		CREACIONES		INTERESES DEVENGADOS SEGUN T.I.E.		INTERESES CANCELADOS	DIFERENCIAS DE CAMBIO		DISMINUCIONES		DEUDA AL 31 DICIEMBRE	
		COSTE AMORTIZADO	INTERESES EXPLICITOS	EFFECTIVO	GASTOS	EXPLICITOS	RESTO		DEL COSTE AMORTIZADO	DE INTERESES EXPLICITOS	VALOR CONTABLE	RESULTADO	COSTE AMORTIZADO	INTERESES EXPLICITOS
2015000127 INGRESO RESTO FIANZA LICENCIA OBRA EXP MA 176/2010		335,00		0,00							0,00		335,00	0,00
2015000128 INGRESO FIANZA LICENCIA OBRA EXP 2611/2013		1.500,00		0,00							0,00		1.500,00	0,00
2015000129 INGRESO FIANZA LICENCIA OBRA EXP 44/2014		1.500,00		0,00							0,00		1.500,00	0,00
2015000130 INGRESO FIANZA LICENCIA OBRA EXP 677/2014		300,00		0,00							0,00		300,00	0,00
2015000131 INGRESO FIANZA LICENCIA OBRA EXP 672/2014		300,00		0,00							0,00		300,00	0,00
2015000132 INGRESO FIANZA LICENCIA DE OBRA EXP 702/2014		500,00		0,00							0,00		500,00	0,00

Ejercicio

2015

**1.SITUACION Y MOVIMIENTOS DE LAS DEUDAS a)DEUDAS AL COSTE AMORTIZADO**

IDENTIFICACION DE LA DEUDA	T.I.E.	DEUDA AL 1 ENERO		CREACIONES		INTERESES DEVENGADOS SEGUN T.I.E.		INTERESES CANCELADOS	DIFERENCIAS DE CAMBIO		DISMINUCIONES		DEUDA AL 31 DICIEMBRE	
		COSTE AMORTIZADO	INTERESES EXPLICITOS	EFFECTIVO	GASTOS	EXPLICITOS	RESTO		DEL COSTE AMORTIZADO	DE INTERESES EXPLICITOS	VALOR CONTABLE	RESULTADO	COSTE AMORTIZADO	INTERESES EXPLICITOS
2015000133 INGRESO FIANZA LICENCIA OBRA EXP 1134/2014		500,00		0,00							500,00		0,00	0,00
2015000134 INGRESO FIANZA CONTRATO DESINFECTACION, PLAGAS...		625,80		0,00							0,00		625,80	0,00
2015000135 FIANZA LICENCIA OBRAS EXP 672/2014		496,00		0,00							0,00		496,00	0,00
2015000136 INGRESO FIANZA LICENCIA DE OBRA EXP 1307/2014		500,00		0,00							476,41		23,59	0,00
2015000137 INGRESO FIANZA LICENCIA OBRA EXP 1303/2014		1.350,00		0,00							0,00		1.350,00	0,00
2015000138 INGRESO FIANZA LICENCIA OBRA EXP 1177/2014		500,00		0,00							0,00		500,00	0,00

Ejercicio 2015

**1.SITUACION Y MOVIMIENTOS DE LAS DEUDAS a)DEUDAS AL COSTE AMORTIZADO**

IDENTIFICACION DE LA DEUDA	T.I.E.	DEUDA AL 1 ENERO		CREACIONES		INTERESES DEVENGADOS SEGUN T.I.E.		INTERESES CANCELADOS	DIFERENCIAS DE CAMBIO		DISMINUCIONES		DEUDA AL 31 DICIEMBRE	
		COSTE AMORTIZADO	INTERESES EXPLICITOS	EFFECTIVO	GASTOS	EXPLICITOS	RESTO		DEL COSTE AMORTIZADO	DE INTERESES EXPLICITOS	VALOR CONTABLE	RESULTADO	COSTE AMORTIZADO	INTERESES EXPLICITOS
2015000139 INGRESO FIANZA LICENCIA OBRA EXP 1904/2014		500,00		0,00							0,00		500,00	0,00
2015000140 INGRESO FIANZA CONTRATO ADQUISION CARPAS Y MESAS..		1.195,00		0,00							0,00		1.195,00	0,00
2015000141 INGRESO FIANZA OBRA REMODELA C.CL CLAVIJO Y OTRAS..		0,00		4.021,01							4.021,01		0,00	0,00
2015000142 INGRESO FIANZA LICITACION ASCENSOR ES EN EDIFICIOS		0,00		421,20							0,00		421,20	0,00
2015000143 INGRESO FIANZA LICENCIA OBRA EXPTE. 538/2015		0,00		500,00							0,00		500,00	0,00



Ejercicio 2015

**1.SITUACION Y MOVIMIENTOS DE LAS DEUDAS a)DEUDAS AL COSTE AMORTIZADO**

IDENTIFICACION DE LA DEUDA	T.I.E.	DEUDA AL 1 ENERO		CREACIONES		INTERESES DEVENGADOS SEGUN T.I.E.		INTERESES CANCELADOS	DIFERENCIAS DE CAMBIO		DISMINUCIONES		DEUDA AL 31 DICIEMBRE	
		COSTE AMORTIZADO	INTERESES EXPLICITOS	EFFECTIVO	GASTOS	EXPLICITOS	RESTO		DEL COSTE AMORTIZADO	DE INTERESES EXPLICITOS	VALOR CONTABLE	RESULTADO	COSTE AMORTIZADO	INTERESES EXPLICITOS
2015000144 INGRESO FIANZA LICENCIA OBRA LU-959/2015		0,00		500,00							0,00		500,00	0,00
2015000145 GHILARDUCI ILEANA-FIANZA CONTRATO CESION		0,00		540,00							0,00		540,00	0,00
2015000146 FIANZAS RECIBIDA EXP. 1255/2015		0,00		750,00							0,00		750,00	0,00
2015000147 FIANZA RECIBIDA EXP. 1341/2015		0,00		300,00							0,00		300,00	0,00
2015000148 FIANZA RECIBIDA EXP. 127/2015		0,00		3.534,00							0,00		3.534,00	0,00
2015000149 INGRESO FIANZA LICENCIA OBRA EXP: 1262/2015		0,00		1.500,00							0,00		1.500,00	0,00

Ejercicio 2015

**1.SITUACION Y MOVIMIENTOS DE LAS DEUDAS a)DEUDAS AL COSTE AMORTIZADO**

IDENTIFICACION DE LA DEUDA	T.I.E.	DEUDA AL 1 ENERO		CREACIONES		INTERESES DEVENGADOS SEGUN T.I.E.		INTERESES CANCELADOS	DIFERENCIAS DE CAMBIO		DISMINUCIONES		DEUDA AL 31 DICIEMBRE	
		COSTE AMORTIZADO	INTERESES EXPLICITOS	EFFECTIVO	GASTOS	EXPLICITOS	RESTO		DEL COSTE AMORTIZADO	DE INTERESES EXPLICITOS	VALOR CONTABLE	RESULTADO	COSTE AMORTIZADO	INTERESES EXPLICITOS
2015000150 INGRESO FIANZA LICENCIA OBRA EXP. 1109/2015		0,00		1.500,00							0,00		1.500,00	0,00
2015000151 INGRESO FIANZA LICENCIA OBRA EXP. 1403/2015		0,00		300,00							0,00		300,00	0,00
2015000152 FIANZA RECIBIDA ADJUDICACION PARCELA SUTER SUR-3 PGMO		0,00		20.000,00							0,00		20.000,00	0,00
<b>TOTAL</b>		<b>20.287.478,96</b>	<b>0,00</b>	<b>566.889,10</b>	<b>0,00</b>	<b>602.060,87</b>	<b>0,00</b>	<b>602.060,87</b>	<b>0,00</b>	<b>0,00</b>	<b>1.686.428,12</b>	<b>0,00</b>	<b>19.167.939,94</b>	<b>0,00</b>

c) Resumen por categorías

Estado resumen de la conciliación entre la clasificación de pasivos financieros del balance y las categorías que se establecen en la norma de reconocimiento y valoración número 9 de la segunda parte del Plan General de Contabilidad Pública adaptado a la Administración Local, anexo a la ICAL.

Ejercicio 2015

**1.SITUACION Y MOVIMIENTOS DE LAS DEUDAS c)RESUMEN POR CATEGORIAS**

	OBLIGACIONES Y OTROS VALORES NEGOCIABLES - LARGO PLAZO		DEUDAS CON ENTIDADES DE CREDITO LARGO PLAZO		OTRAS DEUDAS - LARGO PLAZO		OBLIGACIONES Y OTROS VALORES NEGOCIABLES - CORTO PLAZO		DEUDAS CON ENTIDADES DE CREDITO CORTO PLAZO		OTRAS DEUDAS - CORTO PLAZO		TOTAL	
	2015	2014	2015	2014	2015	2014	2015	2014	2015	2014	2015	2014	2015	2014
DEUDAS A COSTE AMORTIZADO	0,00		3.229.300,63		13.395.460,55		0,00		908.674,73		1.609.991,20		19.143.427,11	
DEUDAS A VALOR RAZONABLE	0,00		0,00		0,00		0,00		0,00		0,00		0,00	
TOTAL	0,00		3.229.300,63		13.395.460,55		0,00		908.674,73		1.609.991,20		19.143.427,11	

## 15. Transferencias, subvenciones y otros ingresos y gastos

---

### 1. Transferencias y subvenciones recibidas

En este apartado se informa del importe y características de las transferencias y subvenciones recibidas, cuyo importe sea significativo, así como sobre el cumplimiento o incumplimiento de las condiciones impuestas para la percepción y disfrute de las subvenciones, el criterio de imputación a resultados y los importes imputados.

<b>Nombre característica</b>	<b>Imp.Rec.Ei N</b>	<b>Imp.Rec.Ei N-1</b>	<b>Imp.Reintegrable</b>	<b>Imp.No Reintegrable</b>	<b>Cant.Imp.Ei N</b>	<b>Cant.Imp.Ei N-1</b>
	0	0	0	0	0	0

### 2. Transferencias y subvenciones concedidas

Este punto informa sobre el importe y características de las transferencias y subvenciones concedidas, cuyo importe sea significativo.

<b>Nombre Característica</b>	<b>NIF del perceptor</b>	<b>Denom.Perceptor</b>	<b>Imp.Reintegrable</b>	<b>Finalidad</b>	<b>Reintegros</b>
			0		0

### 3. Cualquier circunstancia de carácter sustantivo

En caso de existir cualquier circunstancia de carácter sustantivo que afecte a los ingresos o a los gastos de la entidad, se indica en este apartado. En particular, en caso que la entidad haya construido o adquirido activos para otros entes públicos, informa de los ingresos

asociados al contrato o acuerdo de construcción o adquisición, cuyo importe sea significativo, indicando al menos su importe y características, así como el cumplimiento o incumplimiento de las condiciones impuestas para su obtención.

## 17. Información sobre medio ambiente

---

### 1. Obligaciones reconocidas

En este apartado se informa sobre las obligaciones reconocidas en el ejercicio con cargo a cada grupo de programa de la política de gasto 17 'Medio Ambiente'.

Ejercicio 2015

**SITUACIÓN DE GASTOS. PRESUPUESTO DE EJERCICIO CORRIENTE desde 01/01/2015 hasta 31/12/2015**

**Liquidación del presupuesto de gastos ()**

Org.	Prog.	Econ.	Sp.	Descripción	CRÉDITOS PRESUPUESTARIOS			Gastos comprometidos	Obligaciones reconocidas netas	Pagos	Obligaciones pendientes de pago a 31/12/2015	Remanentes de crédito
					Iniciales	Modificaciones	Definitivos					
3	172	60900	01	POS COMPLEMENTARIO - AREA BIOSALUDABLE AVDA.RAMBLA CEUTI (REMANENTE)	0,00	1.970,18	1.970,18	0,00	0,00	0,00	0,00	1.970,18
8	171	20500	01	ARRENDAMIENTO MAQUINA DE PODA	6.000,00	0,00	6.000,00	666,71	666,71	0,00	666,71	5.333,29
8	171	21000	01	MATERIALES PARQUES Y JARDINES	23.500,00	4.835,78	28.335,78	33.246,17	33.246,17	13.221,90	20.024,27	-4.910,39
8	171	22104	01	SUMINISTRO DE VESTUARIO PERSONAL LABORAL	1.200,00	0,00	1.200,00	1.622,89	1.622,89	0,00	1.622,89	-422,89
8	171	22799	01	CONTRATO PEONES APOYO JARDINERIA	12.000,00	65.000,00	77.000,00	12.000,01	12.000,01	3.984,10	8.015,91	64.999,99
8	171	61900	01	PAVIMENTACION Y OTRAS ACTUACIONES EN PARQUE DE LA CONSTITUCION	97.234,66	0,00	97.234,66	61.599,19	61.599,19	26.776,61	34.822,58	35.635,47
8	171	61901	01	ARREGLO EN PARTERRES Y CARRIL BICI (REMANENTES)	0,00	118.297,76	118.297,76	115.684,48	115.684,48	115.684,48	0,00	2.613,28
8	171	62300	01	PROGRAMA MIXTO EMPLEO Y FORMACION - CONSTRUCCION VIVERO	11.219,20	0,00	11.219,20	8.624,88	8.624,88	2.156,22	6.468,66	2.594,32
<b>TOTAL</b>					<b>151.153,86</b>	<b>190.103,72</b>	<b>341.257,58</b>	<b>233.444,33</b>	<b>233.444,33</b>	<b>161.823,31</b>	<b>71.621,02</b>	<b>107.813,25</b>



## 21. Operaciones no presupuestarias de tesorería

---

Información sobre las operaciones no presupuestarias de tesorería que comprenden aquellas operaciones realizadas durante el ejercicio y que dan lugar al nacimiento o extinción de:

- Deudores y acreedores que no se imputan al presupuesto de la entidad, ni en el momento de su nacimiento ni en el de su vencimiento
- Partidas representativas de cobros y pagos pendientes de aplicación definitiva, tanto por operaciones presupuestarias como no presupuestarias

### 1. Estado de deudores no presupuestarios

Ejercicio 2015

**OPERACIONES NO PRESUP. DE TESORERÍA. ESTADO DE DEUDORES NO PRESUPUESTARIOS a 31/12/2015**

**DEUDORES a 31/12/2015**

Concepto								
Cuenta	Código	Descripción	Saldo a 1 de enero	Modificaciones saldo inicial	Cargos realizados en el ejercicio	Total deudores	Abonos realizados en el ejercicio	Deudores pendientes de cobro a 31/12/2015
440	440	Deudores por IVA repercutido	139.774,17	0,00	179.277,67	319.051,84	201.533,35	117.518,49
		TOTAL	139.774,17	0,00	179.277,67	319.051,84	201.533,35	117.518,49

## 2. Estado de acreedores no presupuestarios

Ejercicio

2015

**OPERACIONES NO PRESUP. DE TESORERÍA. ESTADO DE ACREEDORES NO PRESSUP. a 31/12/2015****ACREEDORES a 31/12/2015**

Concepto			Saldo a 1 de enero	Modificaciones saldo inicial	Abonos realizados en el ejercicio	Total acreedores	Cargos realizados en el ejercicio	Acreedores pdtes. de pago a 31/12/2015
Cuenta	Código	Descripción						
180	180	Fianzas recibidas a largo plazo	0,00	0,00	29.845,20	29.845,20	0,00	29.845,20
560	560	Fianzas recibidas a corto plazo	336.386,41	0,00	4.021,01	340.407,42	38.552,62	301.854,80
419	41906	Retención judicial de haberes	0,00	0,00	25.379,37	25.379,37	25.379,37	0,00
419	4198	Anticipos ordenadas pendientes de liquidar	0,00	0,00	500,00	500,00	900,00	-400,00
419	41990	OTROS ACREEDORES NO PRESUPUESTARIOS	187.544,93	0,00	11.990,61	199.535,54	9.744,52	189.791,02
419	41995	OTROS ACREEDORES NO PRESUPUESTARIOS.PROMOCIONES CEUTI RD 4/2012	-3.599.587,66	0,00	94.801,89	-3.504.785,77	0,00	-3.504.785,77
419	41997	OTROS ACREEDORES NO PRESUPUESTARIOS. FONDO FINANCIACION RD/2015	0,00	0,00	2.099.512,79	2.099.512,79	0,00	2.099.512,79
475	4750	Hacienda Pública, acreedor por IVA	0,00	0,00	4.410,00	4.410,00	4.410,00	0,00
475	47510	Hacienda Pública, acreedor por IRPF - Personal-	549.698,58	0,00	363.726,08	913.424,66	759.749,39	153.675,27
475	47511	Hacienda Pública, acreedor por IRPF - Profesionales-	9.636,33	0,00	1.548,20	11.184,53	16.035,07	-4.850,54
476	47600	SEGURIDAD SOCIAL, ACREEDORA	27.005,09	0,00	130.141,64	157.146,73	127.707,03	29.439,70
476	4769	Otros organismos de Previsión Social, acreedores	1.035,74	0,00	0,00	1.035,74	1.035,74	0,00
477	4770	IVA repercutido	139.774,17	0,00	179.277,67	319.051,84	4.410,00	314.641,84
TOTAL			<b>-2.348.506,41</b>	<b>0,00</b>	<b>2.945.154,46</b>	<b>596.648,05</b>	<b>987.923,74</b>	<b>-391.275,69</b>

3. Estado de partidas pendientes de aplicación

a) Cobros pendientes de aplicación

Ejercicio 2015

**OPERACIONES NO PRESUP. DE TESORERÍA. COBROS PENDIENTES DE APLICACIÓN a 31/12/2015**

**PARTIDAS PENDIENTES DE APLICACIÓN. COBROS PDTES. DE APLICACIÓN a 31/12/2015**

Concepto								
Cuenta	Código	Descripción	Cobros pdtes. de aplicación a 1 de enero	Modificaciones saldo inicial	Cobros realizados en el ejercicio	Total cobros pdtes. aplicación	Cobros aplicados en el ejercicio	Cobros pdtes. de aplicación a 31/12/2015
554	5541	DE ENTIDADES COLABORADORAS	0,00	0,00	156.460,23	156.460,23	156.460,23	0,00
554	5542	DE CUENTAS OPERATIVAS	0,00	0,00	770,42	770,42	770,42	0,00
554	5548	DE AGENTES RECAUDADORES-ATRM	0,00	0,00	1.795.644,58	1.795.644,58	1.665.644,58	130.000,00
		TOTAL	<b>0,00</b>	<b>0,00</b>	<b>1.952.875,23</b>	<b>1.952.875,23</b>	<b>1.822.875,23</b>	<b>130.000,00</b>

b) Pagos pendientes de aplicación

Ejercicio 2015

**OPERACIONES NO PRESUP. DE TESORERÍA. PAGOS PENDIENTES DE APLICACIÓN a 31/12/2015**

**PARTIDAS PENDIENTES DE APLICACIÓN. PAGOS PDTES. DE APLICACIÓN a 31/12/2015**

Concepto								
Cuenta	Código	Descripción	Pagos pdtes. de aplicación a 1 de enero	Modificaciones saldo inicial	Pagos realizados en el ejercicio	Total pagos pdtes. aplicación	Pagos aplicados en el ejercicio	Pagos pdtes. aplicación a 31/12/2015
555	5550	ENTREGAS EN EJECUCION DE OPERACIONES	906.792,69	0,00	526.810,14	1.433.602,83	781.078,78	652.524,05
558	5581	Provisiones de fondos para anticipos de caja fija pendientes de justificación	1.554,70	0,00	0,00	1.554,70	0,00	1.554,70
TOTAL			<b>908.347,39</b>	<b>0,00</b>	<b>526.810,14</b>	<b>1.435.157,53</b>	<b>781.078,78</b>	<b>654.078,75</b>



## 23. Valores recibidos en depósito

---

El resumen por conceptos de los valores recibidos en depósito durante este ejercicio, presenta el siguiente detalle:

Ejercicio 2015

**ESTADO DE VALORES RECIBIDOS EN DEPÓSITO a 31/12/2015**

Concepto							
Código	Descripción	Saldo a 1 de Enero	Modificaciones saldo inicial	Depósitos recibidos en el ejercicio	Total depósitos recibidos	Depósitos cancelados	Dep. pdte. de devol. a 31/12/2015
E0014	Avales recibidos	3.225.122,39	0,00	34.226,15	3.259.348,54	90.230,34	3.169.118,20
<b>TOTAL</b>		<b>3.225.122,39</b>	<b>0,00</b>	<b>34.226,15</b>	<b>3.259.348,54</b>	<b>90.230,34</b>	<b>3.169.118,20</b>

## 24. Información presupuestaria

---

A continuación se presenta la información presupuestaria correspondiente a este ejercicio.

### 24.1. Ejercicio corriente

#### 1) Presupuesto de gastos

##### **a) Modificaciones de crédito**

Las modificaciones presupuestarias realizadas presentan el siguiente resumen:













Ejercicio 2015

**MODIFICACIONES DE CRÉDITO. PRESUPUESTO CORRIENTE desde 01/01/2015 hasta 31/12/2015**

**Por Aplicación Presupuestaria (IGAE; por orgánica/programa/económica)**

Org.	Prog.	Econ.	Descripción	Transferencias de crédito						Créditos generados por ingresos	Bajas por anulación	Ajustes por prórroga	Total modificaciones
				Créditos extraordinarios	Suplementos de crédito	Ampliaciones de crédito	Transferencias de crédito positivas	Transferencias de crédito negativas	Incorporaciones de remanentes				
3	151	77002	A empresas privadas.	37.854,41	0,00	0,00	0,00	0,00	0,00	0,00	0,00	0,00	37.854,41
3	155	12004	Sueldos del Grupo C2.	0,00	0,00	0,00	0,00	0,00	0,00	0,00	0,00	0,00	0,00
3	155	12006	Trienios.	0,00	0,00	0,00	0,00	0,00	0,00	0,00	0,00	0,00	0,00
3	155	12009	Otras retribuciones básicas.	0,00	0,00	0,00	0,00	0,00	0,00	0,00	0,00	0,00	0,00
3	155	12100	Complemento de destino.	0,00	0,00	0,00	0,00	0,00	0,00	0,00	0,00	0,00	0,00
3	155	12101	Complemento específico.	0,00	0,00	0,00	0,00	0,00	0,00	0,00	0,00	0,00	0,00
3	155	12103	Otros complementos.	0,00	0,00	0,00	0,00	0,00	0,00	0,00	0,00	0,00	0,00
3	155	15200	Otros incentivos al rendimiento.	0,00	0,00	0,00	0,00	0,00	0,00	0,00	0,00	0,00	0,00
3	155	16000	Seguridad Social.	0,00	0,00	0,00	0,00	0,00	0,00	0,00	0,00	0,00	0,00
3	155	21000	Infraestructuras y bienes naturales.	0,00	0,00	0,00	0,00	0,00	0,00	0,00	0,00	0,00	0,00
3	155	21400	Elementos de transporte.	0,00	0,00	0,00	0,00	0,00	0,00	0,00	0,00	0,00	0,00
3	155	22103	Combustibles y carburantes.	0,00	0,00	0,00	0,00	0,00	0,00	0,00	0,00	0,00	0,00
3	155	60902	Otras inversiones nuevas en infraestructuras y bienes destinados al uso general.	651.620,32	0,00	0,00	0,00	0,00	0,00	0,00	0,00	0,00	651.620,32
3	162	22799	Otros trabajos realizados por otras empresas y profesionales.	0,00	0,00	0,00	0,00	0,00	0,00	0,00	0,00	0,00	0,00
3	162	45390	Otras subvenciones a sociedades mercantiles, entidades públicas empresariales y otros organismos públicos dependientes de las Comunidades Autónomas.	0,00	0,00	0,00	0,00	0,00	0,00	0,00	0,00	0,00	0,00
3	162	60900	Otras inversiones nuevas en infraestructuras y bienes destinados al uso general.	0,00	0,00	0,00	0,00	0,00	0,00	0,00	0,00	0,00	0,00
3	165	22100	Energía eléctrica.	0,00	0,00	0,00	0,00	0,00	0,00	0,00	0,00	0,00	0,00
3	165	63200	Edificios y otras construcciones.	0,00	0,00	0,00	0,00	0,00	0,00	0,00	0,00	0,00	0,00
3	172	60900	Otras inversiones nuevas en infraestructuras y bienes destinados al uso general.	1.970,18	0,00	0,00	0,00	0,00	0,00	0,00	0,00	0,00	1.970,18
3	341	12000	Sueldos del Grupo A1.	0,00	0,00	0,00	0,00	0,00	0,00	0,00	0,00	0,00	0,00
3	341	12004	Sueldos del Grupo C2.	0,00	0,00	0,00	0,00	-219,72	0,00	0,00	0,00	0,00	-219,72
3	341	12005	Sueldos del Grupo E.	0,00	0,00	0,00	0,00	0,00	0,00	0,00	0,00	0,00	0,00
3	341	12006	Trienios.	0,00	0,00	0,00	0,00	0,00	0,00	0,00	0,00	0,00	0,00
3	341	12009	Otras retribuciones básicas.	0,00	0,00	0,00	0,00	0,00	0,00	0,00	0,00	0,00	0,00
3	341	12100	Complemento de destino.	0,00	0,00	0,00	0,00	-120,06	0,00	0,00	0,00	0,00	-120,06
3	341	12101	Complemento específico.	0,00	0,00	0,00	0,00	-154,86	0,00	0,00	0,00	0,00	-154,86



Ejercicio

2015

## MODIFICACIONES DE CRÉDITO. PRESUPUESTO CORRIENTE desde 01/01/2015 hasta 31/12/2015

## Por Aplicación Presupuestaria (IGAE; por orgánica/programa/económica)

Org.	Prog.	Econ.	Descripción	Créditos extraordinarios	Suplementos de crédito	Ampliaciones de crédito	Transferencias de crédito			Créditos generados por ingresos	Bajas por anulación	Ajustes por prórroga	Total modificaciones
							Transferencias de crédito positivas	Transferencias de crédito negativas	Incorporaciones de remanentes				
4	232	60900	Otras inversiones nuevas en infraestructuras y bienes destinados al uso general.	74.094,73	0,00	0,00	0,00	0,00	0,00	0,00	0,00	0,00	74.094,73
4	321	60905	Otras inversiones nuevas en infraestructuras y bienes destinados al uso general.	140.226,25	0,00	0,00	0,00	0,00	0,00	0,00	0,00	0,00	140.226,25
4	321	60906	Otras inversiones nuevas en infraestructuras y bienes destinados al uso general.	303.146,40	0,00	0,00	0,00	0,00	0,00	0,00	0,00	0,00	303.146,40
4	321	60907	Otras inversiones nuevas en infraestructuras y bienes destinados al uso general.	1.383,57	0,00	0,00	0,00	0,00	0,00	0,00	0,00	0,00	1.383,57
4	931	16200	Formación y perfeccionamiento del personal.	0,00	0,00	0,00	0,00	0,00	0,00	0,00	0,00	0,00	0,00
5	338	22611	Gastos diversos.	0,00	0,00	0,00	37.481,50	0,00	0,00	0,00	0,00	0,00	37.481,50
5	924	22602	Publicidad y propaganda.	0,00	0,00	0,00	0,00	0,00	0,00	3.015,74	0,00	0,00	3.015,74
6	241	63900	Otras inversiones de reposición asociadas al funcionamiento operativo de los servicios.	71.217,65	0,00	0,00	0,00	0,00	0,00	0,00	0,00	0,00	71.217,65
6	241	63901	Otras inversiones de reposición asociadas al funcionamiento operativo de los servicios.	75.979,58	0,00	0,00	0,00	0,00	0,00	0,00	0,00	0,00	75.979,58
6	313	22704	Custodia, depósito y almacenaje.	0,00	0,00	0,00	0,00	0,00	0,00	0,00	0,00	0,00	0,00
6	313	22799	Otros trabajos realizados por otras empresas y profesionales.	0,00	0,00	0,00	0,00	-4.073,71	0,00	0,00	0,00	0,00	-4.073,71
6	454	60900	Otras inversiones nuevas en infraestructuras y bienes destinados al uso general.	3.444,53	0,00	0,00	0,00	0,00	0,00	0,00	0,00	0,00	3.444,53
6	920	20800	Arrendamientos de otro inmovilizado material.	0,00	0,00	0,00	0,00	0,00	0,00	0,00	0,00	0,00	0,00
7	321	12003	Sueldos del Grupo C1.	0,00	0,00	0,00	0,00	-360,01	0,00	0,00	0,00	0,00	-360,01
7	321	12004	Sueldos del Grupo C2.	0,00	0,00	0,00	0,00	-6.551,80	0,00	0,00	0,00	0,00	-6.551,80
7	321	12006	Trienios.	0,00	0,00	0,00	0,00	-2.208,51	0,00	0,00	0,00	0,00	-2.208,51
7	321	12009	Otras retribuciones básicas.	0,00	0,00	0,00	0,00	-3.022,30	0,00	0,00	0,00	0,00	-3.022,30
7	321	12100	Complemento de destino.	0,00	0,00	0,00	0,00	-4.513,76	0,00	0,00	0,00	0,00	-4.513,76
7	321	12101	Complemento específico.	0,00	0,00	0,00	0,00	-1.690,16	0,00	0,00	0,00	0,00	-1.690,16
7	321	12103	Otros complementos.	0,00	0,00	0,00	0,00	0,00	0,00	0,00	0,00	0,00	0,00
7	321	13000	Retribuciones básicas.	0,00	0,00	0,00	0,00	0,00	0,00	0,00	0,00	0,00	0,00
7	321	13002	Otras remuneraciones.	0,00	0,00	0,00	0,00	0,00	0,00	0,00	0,00	0,00	0,00
7	321	15000	Productividad.	1.200,00	0,00	0,00	0,00	0,00	0,00	0,00	0,00	0,00	1.200,00
7	321	16000	Seguridad Social.	0,00	0,00	0,00	0,00	0,00	0,00	0,00	0,00	0,00	0,00
7	321	22102	Gas.	0,00	0,00	0,00	0,00	-1.000,00	0,00	0,00	0,00	0,00	-1.000,00



Ejercicio

2015

**MODIFICACIONES DE CRÉDITO. PRESUPUESTO CORRIENTE desde 01/01/2015 hasta 31/12/2015****Por Aplicación Presupuestaria (IGAE; por orgánica/programa/económica)**

Org.	Prog.	Econ.	Descripción	Créditos extraordinarios	Suplementos de crédito	Ampliaciones de crédito	Transferencias de crédito			Créditos generados por ingresos	Bajas por anulación	Ajustes por prórroga	Total modificaciones
							Transferencias de crédito positivas	Transferencias de crédito negativas	Incorporaciones de remanentes				
8	161	60900	Otras inversiones nuevas en infraestructuras y bienes destinados al uso general.	5.944,83	0,00	0,00	0,00	0,00	0,00	0,00	0,00	0,00	5.944,83
8	171	20500	Arrendamientos de mobiliario y enseres.	0,00	0,00	0,00	0,00	0,00	0,00	0,00	0,00	0,00	0,00
8	171	21000	Infraestructuras y bienes naturales.	0,00	0,00	0,00	4.835,78	0,00	0,00	0,00	0,00	0,00	4.835,78
8	171	22104	Vestuario.	0,00	0,00	0,00	0,00	0,00	0,00	0,00	0,00	0,00	0,00
8	171	22799	Otros trabajos realizados por otras empresas y profesionales.	0,00	0,00	0,00	0,00	0,00	0,00	65.000,00	0,00	0,00	65.000,00
8	171	61900	Otras inversiones de reposición en infraestructuras y bienes destinados al uso general.	0,00	0,00	0,00	0,00	0,00	0,00	0,00	0,00	0,00	0,00
8	171	61901	Otras inversiones de reposición en infraestructuras y bienes destinados al uso general.	118.297,76	0,00	0,00	0,00	0,00	0,00	0,00	0,00	0,00	118.297,76
8	171	62300	Maquinaria, instalaciones técnicas y utillaje.	0,00	0,00	0,00	0,00	0,00	0,00	0,00	0,00	0,00	0,00
9	491	22200	Servicios de Telecomunicaciones.	0,00	0,00	0,00	0,00	0,00	0,00	0,00	0,00	0,00	0,00
9	491	22201	Postales.	0,00	0,00	0,00	0,00	0,00	0,00	0,00	0,00	0,00	0,00
9	491	22602	Publicidad y propaganda.	0,00	0,00	0,00	0,00	0,00	0,00	0,00	0,00	0,00	0,00
9	491	22603	Publicación en Diarios Oficiales.	0,00	0,00	0,00	0,00	0,00	0,00	0,00	0,00	0,00	0,00
9	491	22799	Otros trabajos realizados por otras empresas y profesionales.	17.424,00	0,00	0,00	0,00	0,00	0,00	0,00	0,00	0,00	17.424,00
9	491	42000	A la Administración General del Estado.	0,00	0,00	0,00	0,00	0,00	0,00	0,00	0,00	0,00	0,00
9	491	44900	Otras subvenciones a entes públicos y sociedades mercantiles de la Entidad Local.	0,00	0,00	0,00	0,00	0,00	0,00	0,00	0,00	0,00	0,00
9	491	62600	Equipos para procesos de información.	13.500,00	0,00	0,00	0,00	0,00	0,00	0,00	0,00	0,00	13.500,00
9	920	22002	Material informático no inventariable.	0,00	0,00	0,00	0,00	0,00	0,00	0,00	0,00	0,00	0,00
9	920	22799	Otros trabajos realizados por otras empresas y profesionales.	0,00	0,00	0,00	0,00	0,00	0,00	13.040,16	0,00	0,00	13.040,16
<b>TOTAL</b>				<b>5.317.140,88</b>	<b>0,00</b>	<b>0,00</b>	<b>131.786,11</b>	<b>-198.636,99</b>	<b>0,00</b>	<b>142.419,53</b>	<b>0,00</b>	<b>0,00</b>	<b>5.392.709,53</b>

**b) Remanentes de crédito**

Los remanentes de crédito del presupuesto son:

Ejercicio 2015

## REMANENTE DE CRÉDITO

Ejer.	Progr.	Econ.	Descripción	Remanentes comprometidos			Remanentes no comprometidos		
				Incorporables	No Incorp.	TOTAL	Incorporables	No Incorp.	TOTAL
20151	132	12003	01 SUELDOS GRUPO C1 - SEGURIDAD Y ORDEN	0,00	0,00	0,00	0,00	135,74	135,74
20151	132	12009	01 OTRAS RETRIBUCIONES BASICAS - SEGURIDAD Y ORDEN	0,00	0,00	0,00	0,00	24,59	24,59
20151	132	12100	01 COMPLEMENTO DE DESTINO - SEGURIDAD Y ORDEN	0,00	0,00	0,00	0,00	44,35	44,35
20151	132	12101	01 COMPLEMENTO ESPECIFICO - SEGURIDAD Y ORDEN	0,00	0,00	0,00	0,00	387,45	387,45
20151	132	16000	01 CUOTAS SOCIALES - SEGURIDAD Y ORDEN	0,00	0,00	0,00	0,00	-0,01	-0,01
20151	341	60903	01 ICO-IDEA INST.ENER.SOLAR PISCINA (REMANENTE)	0,00	0,00	0,00	58.082,69	0,00	58.082,69
20151	912	10000	01 RETRIBUCIONES BASICAS DE CARGOS CON CARGO	0,00	0,00	0,00	0,00	4.274,36	4.274,36
20151	912	16000	01 CUOTAS SOCIALES - ORGANOS DE GOBIERNO	0,00	0,00	0,00	0,00	13.752,71	13.752,71
20151	912	48000	01 SUBVENCIONES A GRUPOS POLITICOS MUNICIPIO	0,00	0,00	0,00	0,00	10,00	10,00
20151	920	22701	01 CONTRATO SEGURIDAD EDIFICIOS MUNICIPALES	0,00	0,00	0,00	0,00	3.988,85	3.988,85
20152	011	31000	01 INTERESES DE PRESTAMOS	0,00	0,00	0,00	0,00	363.776,75	363.776,75
20152	011	91300	01 AMORTIZACION PRESTAMOS A LARGO PLAZO	0,00	0,00	0,00	659.088,37	0,00	659.088,37
20152	169	48001	01 APORTACION AL LEADER AÑO 2009 (REMANENTE)	0,00	0,00	0,00	0,00	662,00	662,00
20152	169	60900	01 IMPLANTACION DE TDT EN CEUTI (REMANENTE)	0,00	0,00	0,00	1.962,41	0,00	1.962,41
20152	241	14300	01 OTRO PERSONAL TALLER EMPLEO MIXTO-FO	0,00	0,00	0,00	0,00	4.841,76	4.841,76
20152	241	16000	01 CUOTAS SOCIALES - FOMENTO DEL EMPLEO	0,00	0,00	0,00	0,00	384,96	384,96
20152	241	22000	01 MATERIAL TALLER EMPLEO MIXTO-FORMACION	0,00	0,00	0,00	0,00	9.882,48	9.882,48
20152	241	22606	01 PROGRAMA DE GARANTIA SOCIAL (PCPI - FOMENTO)	0,00	0,00	0,00	0,00	2.413,64	2.413,64
20152	241	22799	01 ACTUACIONES ENFOQUE LEADER PRESUPUESTO	0,00	0,00	0,00	0,00	3.780,22	3.780,22
20152	337	60900	01 SEÑALIZACION MUSEO AL AIRE LIBRE FASE	0,00	0,00	0,00	31.572,07	0,00	31.572,07
20152	432	22609	01 PROYECTO IBRAVE (REMANENTE)	0,00	0,00	0,00	0,00	32.220,18	32.220,18
20152	432	60900	01 LEADER-ADQUISICION CARPAS, MESAS Y BANCOS	0,00	0,00	0,00	4.902,96	0,00	4.902,96
20152	920	12000	01 SUELDOS GRUPO A1 - ADMINISTRACION GENERAL	0,00	0,00	0,00	0,00	66,57	66,57
20152	920	12004	01 SUELDOS GRUPO C2 - ADMINISTRACION GENERAL	0,00	0,00	0,00	0,00	647,98	647,98
20152	920	12006	01 TRIENIOS - ADMINISTRACION GENERAL	0,00	0,00	0,00	0,00	1.191,68	1.191,68
20152	920	12009	01 OTRAS RETRIBUCIONES BASICAS - ADMINISTRACION	0,00	0,00	0,00	0,00	317,99	317,99
20152	920	12100	01 COMPLEMENTO DE DESTINO - ADMINISTRACION	0,00	0,00	0,00	0,00	7.060,46	7.060,46
20152	920	12101	01 COMPLEMENTO ESPECIFICO - ADMINISTRACION	0,00	0,00	0,00	0,00	11.446,03	11.446,03
20152	920	16000	01 CUOTAS SOCIALES - ADMINISTRACION GENERAL	0,00	0,00	0,00	0,00	12.890,59	12.890,59
20152	920	22000	01 MATERIAL DE OFICINA (ORDINARIO NO INCLUIDO)	0,00	0,00	0,00	2,73	0,00	2,73
20152	920	22606	01 PROGRAMA EDUCATIVO "POWER TO RESIST"	0,00	0,00	0,00	0,00	143,79	143,79
20152	920	22709	01 CONTRATO MANTENIMIENTO ASCENSORES Y ESCALERAS	0,00	0,00	0,00	0,00	2.217,43	2.217,43
20152	920	22710	01 CONTRATO SERVICIO PREVENCIÓN DE RIESGOS	0,00	0,00	0,00	0,00	27,37	27,37
20152	920	22711	01 ASESORIA ECONOMICO-TECNICA	0,00	0,00	0,00	0,00	1.261,40	1.261,40

Ejercicio 2015

## REMANENTE DE CRÉDITO

Ejer.	Progr.	Econ.	Descripción	Remanentes comprometidos			Remanentes no comprometidos		
				Incorporables	No Incorp.	TOTAL	Incorporables	No Incorp.	TOTAL
20152	920	47900	01 SUBVENCIONES DIFERENCIAS IBI URBANA	0,00	0,00	0,00	0,00	28.375,40	28.375,40
20152	920	48001	01 APORTACIONES LEADER (REMANENTE)	0,00	0,00	0,00	0,00	23.701,11	23.701,11
20152	920	62602	01 EQUIPOS INFORMATICOS Y DE OFICINA (R	0,00	0,00	0,00	14.740,83	0,00	14.740,83
20152	920	62700	01 FONDOS FEIL 2010 EXP.6930 PLAN DE MO	0,00	0,00	0,00	10.449,53	0,00	10.449,53
20152	920	63200	01 LEADER - REHABILITACION JUZGADO DE P	0,00	0,00	0,00	1.200,11	0,00	1.200,11
20152	929	68100	01 SENTENCIAS EXPROPIACIONES POLIGONO I	0,00	0,00	0,00	9.720,89	0,00	9.720,89
20152	931	12000	01 SUELDOS GRUPO A1 - POLITICA ECONOMIC	0,00	0,00	0,00	0,00	5.628,32	5.628,32
20152	931	12003	01 SUELDOS GRUPO C1 - POLITICA ECONOMIC	0,00	0,00	0,00	0,00	4.900,47	4.900,47
20152	931	12006	01 TRIENIOS - POLITICA ECONOMICA Y FISC	0,00	0,00	0,00	0,00	382,23	382,23
20152	931	12009	01 OTRAS RETRIBUCIONES BASICAS - POLITI	0,00	0,00	0,00	0,00	285,79	285,79
20152	931	12100	01 COMPLEMENTO DE DESTINO - POLITICA EC	0,00	0,00	0,00	0,00	9.575,27	9.575,27
20152	931	12101	01 COMPLEMENTO ESPECIFICO - POLITICA EC	0,00	0,00	0,00	0,00	10.177,47	10.177,47
20152	931	15000	01 PRODUCTIVIDAD - POLITICA ECONOMICA Y	0,00	0,00	0,00	0,00	127,22	127,22
20152	931	16000	01 CUOTAS SOCIALES - POLITICA ECONOMICA	0,00	0,00	0,00	0,00	5.370,45	5.370,45
20152	934	31900	01 OTROS GASTOS FINANCIEROS DE PRESTAMO	0,00	0,00	0,00	0,00	4.234,81	4.234,81
20153	132	60900	01 VEHICULOS POLICIA LOCAL (REMANENTE)	0,00	0,00	0,00	1.017,60	0,00	1.017,60
20153	132	60901	01 ADQUISICION MOBILIARIO DEPENDENCIAS	0,00	0,00	0,00	796,36	0,00	796,36
20153	132	60902	01 VEHICULOS PARA POLICIA LOCAL (REMANE	0,00	0,00	0,00	8.781,06	0,00	8.781,06
20153	132	60903	01 JUB INFORMatico POLICIA LOCAL (REMAN	0,00	0,00	0,00	860,14	0,00	860,14
20153	151	12003	01 SUELDOS GRUPO C1 - URBANISMO	0,00	0,00	0,00	0,00	59,76	59,76
20153	151	12005	01 SUELDOS GRUPO E - URBANISMO	0,00	0,00	0,00	0,00	692,74	692,74
20153	151	12100	01 COMPLEMENTO DE DESTINO - URBANISMO	0,00	0,00	0,00	0,00	920,58	920,58
20153	151	12101	01 COMPLEMENTO ESPECIFICO - URBANISMO	0,00	0,00	0,00	0,00	1.988,88	1.988,88
20153	151	12103	01 OTROS COMPLEMENTOS - URBANISMO	0,00	0,00	0,00	69,74	0,00	69,74
20153	151	14300	01 OTRO PERSONAL - URBANISMO	0,00	0,00	0,00	8.000,00	34.713,04	42.713,04
20153	151	15300	01 COMPLEMENTO DE DEDICACION ESPECIAL -	0,00	0,00	0,00	0,00	604,85	604,85
20153	151	22706	01 URBANISMO: ESTUDIOS Y TRABAJOS TECNI	0,00	0,00	0,00	0,29	0,00	0,29
20153	151	22799	01 SERVICIOS DE MANTENIMIENTO DE CENTRO	0,00	0,00	0,00	1,61	0,00	1,61
20153	151	60001	01 INDEMNIZACIONES EXPROPIACIONES P.I.	0,00	0,00	0,00	37.208,45	0,00	37.208,45
20153	151	60904	01 URBANIZACION UA 1 DEL URSAE (REMANEN	0,00	0,00	0,00	133.232,59	0,00	133.232,59
20153	151	60907	01 INST.SOLAR FOTOVOLTAICA SOBRE PARKIN	0,00	0,00	0,00	321.800,24	0,00	321.800,24
20153	151	60908	01 COMPLEJO MUSEISTICO CEUTIMAGINA (REM	0,00	0,00	0,00	48.714,05	0,00	48.714,05
20153	151	60909	01 DIFERENCIAS REDACC.PLANEAM.URBAN. (R	0,00	0,00	0,00	2.161,31	0,00	2.161,31
20153	151	60910	01 EJECUCION MURALES ARTISTICOS (REMANE	0,00	0,00	0,00	28.316,88	0,00	28.316,88



Ejercicio 2015

## REMANENTE DE CRÉDITO

Ejer.	Progr.	Econ.	Descripción	Remanentes comprometidos			Remanentes no comprometidos		
				Incorporables	No Incorp.	TOTAL	Incorporables	No Incorp.	TOTAL
20153	151	60911	01 COMPLEJO MUSEISTICO CEUTIMAGINA (REM	0,00	0,00	0,00	150.000,00	0,00	150.000,00
20153	151	60912	01 COMPLEJO MUSEISTICO CEUTIMAGINA (REM	0,00	0,00	0,00	149.721,60	0,00	149.721,60
20153	151	60915	01 ACTUAC.VARIAS CENTRO 3° EDAD-FASE 2°	0,00	0,00	0,00	1.212,57	0,00	1.212,57
20153	151	60916	01 ACONDICIONAMIENTO ESPACIOS PUBLICOS	0,00	0,00	0,00	91.198,64	0,00	91.198,64
20153	151	60917	01 CONSTRUCCION DE UN CENTRO DE LA MUJE	0,00	0,00	0,00	123.524,07	0,00	123.524,07
20153	151	60920	01 LINEA ENLACE 20 KV ENTRE P.I. LOS TO	0,00	0,00	0,00	217.152,70	0,00	217.152,70
20153	151	60921	01 URBANIZACION UA-3 LA CHULA (REMANENT	0,00	0,00	0,00	1.154.967,31	0,00	1.154.967,31
20153	151	60922	01 URBANIZACION UA-1 LAS VIÑAS (REMANEN	0,00	0,00	0,00	125.448,98	0,00	125.448,98
20153	151	60923	01 OBRA CIVIL PARA INSTALACION DE LA TD	0,00	0,00	0,00	40.000,00	0,00	40.000,00
20153	151	60924	01 PLAN DE OBRAS Y SERVICIOS 2009 (REMA	0,00	0,00	0,00	3.777,21	0,00	3.777,21
20153	151	61900	01 REPARACION VIVIENDAS PROMO.PUBLICA (	0,00	0,00	0,00	140.000,00	0,00	140.000,00
20153	151	61901	01 PAVIMENTACION C/ CLAVIJO (REMANENTE)	0,00	0,00	0,00	5.121,49	0,00	5.121,49
20153	151	77000	01 PLAZAS APARCAMIENTO PARTICULARES	0,00	0,00	0,00	10.000,00	0,00	10.000,00
20153	151	77001	01 PLAZAS APARCAMIENTO (REMANENTE)	0,00	0,00	0,00	62.785,59	0,00	62.785,59
20153	151	77002	01 PLAZAS APARCAMIENTO A PARTICULARES (	0,00	0,00	0,00	37.854,41	0,00	37.854,41
20153	155	12004	01 SUELDOS GRUPO C2 - VIAS PUBLICAS	0,00	0,00	0,00	0,00	82,26	82,26
20153	155	12006	01 TRIENIOS - VIAS PUBLICAS	0,00	0,00	0,00	0,00	17,83	17,83
20153	155	12009	01 OTRAS RETRIBUCIONES BASICAS - VIAS P	0,00	0,00	0,00	0,00	0,02	0,02
20153	155	12100	01 COMPLEMENTOS DE DESTINO - VIAS PUBLI	0,00	0,00	0,00	0,00	44,95	44,95
20153	155	12101	01 COMPLEMENTO ESPECIFICO - VIAS PUBLIC	0,00	0,00	0,00	0,00	61,37	61,37
20153	155	12103	01 OTROS COMPLEMENTOS - VIAS PUBLICAS	0,00	0,00	0,00	0,00	333,11	333,11
20153	155	16000	01 CUOTAS SOCIALES - VIAS PUBLICAS	0,00	0,00	0,00	0,00	2.847,85	2.847,85
20153	155	22103	01 SUMINSTRO COMBUSTIBLE VEHICULOS MUNI	0,00	0,00	0,00	13,88	0,00	13,88
20153	155	60902	01 PEATONALIZACION C/ E.OTERO Y OTRAS D	0,00	0,00	0,00	651.620,32	0,00	651.620,32
20153	162	22799	01 CONTRATO RECOGIDA RESIDUOS SOLIDOS	0,00	0,00	0,00	132,65	0,00	132,65
20153	165	63200	01 REPOSICION ALUMBRADO VARIANTE	0,00	0,00	0,00	2.347,48	0,00	2.347,48
20153	172	60900	01 POS COMPLEMENTARIO - AREA BIOSALUDAB	0,00	0,00	0,00	1.970,18	0,00	1.970,18
20153	941	22501	01 CANON DE VERTIDOS, SANEAMIENTO Y OTR	0,00	0,00	0,00	0,00	208,68	208,68
20154	230	12000	01 SUELDOS GRUPO A1 - ADMON.GRAL.SERVIC	0,00	0,00	0,00	0,00	3.873,94	3.873,94
20154	230	12006	01 TRIENIOS - ADMON.GRAL.SERVICIOS SOCI	0,00	0,00	0,00	0,00	526,70	526,70
20154	230	12009	01 OTRAS RETRIBUCIONES BASICAS - ADMINI	0,00	0,00	0,00	0,00	951,22	951,22
20154	230	12100	01 COMPLEMENTO DE DESTINO - ADMON.GRAL.	0,00	0,00	0,00	0,00	3.535,57	3.535,57
20154	230	12101	01 COMPLEMENTO ESPECIFICO - ADMON.GRAL.	0,00	0,00	0,00	0,00	72,19	72,19
20154	230	22111	01 MANTENIMIENTO CENTRO SALUD LOS TORRA	0,00	0,00	0,00	0,00	1.316,15	1.316,15

Ejercicio 2015

## REMANENTE DE CRÉDITO

Ejer.	Progr.	Econ.	Descripción	Remanentes comprometidos			Remanentes no comprometidos		
				Incorporables	No Incorp.	TOTAL	Incorporables	No Incorp.	TOTAL
20154	232	22100	01 SUMINISTROS RESIDENCIA (REMANENTE)	0,00	0,00	0,00	0,00	78.489,80	78.489,80
20154	232	22611	01 SERVICIOS SOCIALES: SISTEMA DE ATENC	0,00	0,00	0,00	0,00	9.255,13	9.255,13
20154	232	22613	01 SERVICIOS SOCIALES: SERVICIOS PROMOC	0,00	0,00	0,00	0,00	4.478,87	4.478,87
20154	232	22700	01 PROYECTO Y DIRECCION OBRA CASA DE LA	0,00	0,00	0,00	0,00	2.686,55	2.686,55
20154	232	22799	01 SERVICIO DE AYUDA A DOMICILIO FINES	0,00	0,00	0,00	0,00	822,50	822,50
20154	232	48000	01 AYUDAS URGENTE NECESIDAD SERVICIOS S	0,00	0,00	0,00	0,00	1.214,28	1.214,28
20154	232	60900	01 AMPLIACION RESIDENCIA TERCERA EDAD (	0,00	0,00	0,00	70.759,97	0,00	70.759,97
20154	321	60905	01 CONSTRUCCION COLEGIO 6+12 UNIDADES (	0,00	0,00	0,00	140.226,25	0,00	140.226,25
20154	321	60906	01 PROYECTO C.P. EN LA TEJERA (REMANENT	0,00	0,00	0,00	164.309,90	0,00	164.309,90
20154	321	60907	01 MATERIAL INVENTARIABLE PARA GUARDERI	0,00	0,00	0,00	1.383,57	0,00	1.383,57
20155	338	22611	01 FIESTAS	0,00	0,00	0,00	158,68	0,00	158,68
20155	924	22602	01 ACTIVIDADES DE INFORMACION Y PARTICI	0,00	0,00	0,00	0,00	1.136,61	1.136,61
20156	241	63900	01 TALLER DE EMPLEO (REMANENTE)	0,00	0,00	0,00	71.217,65	0,00	71.217,65
20156	241	63901	01 TALLER DE EMPLEO (REMANENTE)	0,00	0,00	0,00	75.979,58	0,00	75.979,58
20156	454	60900	01 MEJORA FIRME CAMINO DE LOS JULIOS (R	0,00	0,00	0,00	3.444,53	0,00	3.444,53
20156	920	20800	01 ARRENDAMIENTO DESFIBRILADORES	0,00	0,00	0,00	0,00	2.178,00	2.178,00
20157	321	22799	01 SERVICIO COMEDOR GUARDERIA Y PROGRAM	0,00	0,00	0,00	5.250,00	9.608,42	14.858,42
20157	321	48001	01 BONO BUS	0,00	0,00	0,00	0,00	296,74	296,74
20157	323	22799	01 CENTRO CULTURAL: CURSOS U.P. - DANZA	0,00	0,00	0,00	0,00	0,01	0,01
20157	334	48000	01 SUBVENCION AMPA INSTITUTO FELIPE DE	0,00	0,00	0,00	0,00	100,00	100,00
20157	337	22609	01 ACTIVIDADES DE JUVENTUD, OCIO Y TIEM	0,00	0,00	0,00	0,00	63,66	63,66
20157	920	16200	01 BECAS POR ESCOLARIZACION 2013 - 2014	0,00	0,00	0,00	0,00	14.000,00	14.000,00
20157	920	16201	01 BECAS POR ESCOLARIZACION 2013-2014-2	0,00	0,00	0,00	0,00	22.920,00	22.920,00
20158	161	60900	01 CUOTA MODERNIZACION REGADIOS ZONA V	0,00	0,00	0,00	4.587,75	0,00	4.587,75
20158	171	20500	01 ARRENDAMIENTO MAQUINA DE PODA	0,00	0,00	0,00	0,00	4.928,87	4.928,87
20158	171	22799	01 CONTRATO PEONES APOYO JARDINERIA	0,00	0,00	0,00	0,00	60.071,13	60.071,13
20158	171	61900	01 PAVIMENTACION Y OTRAS ACTUACIONES EN	0,00	0,00	0,00	35.635,47	0,00	35.635,47
20158	171	61901	01 ARREGLO EN PARTERRES Y CARRIL BICI (	0,00	0,00	0,00	2.613,28	0,00	2.613,28
20158	171	62300	01 PROGRAMA MIXTO EMPLEO Y FORMACION -	0,00	0,00	0,00	2.594,32	0,00	2.594,32
20159	491	22200	01 SERVICIOS DE TELECOMUNICACIONES	0,00	0,00	0,00	0,00	4.589,37	4.589,37
20159	491	22201	01 COMUNICACIONES POSTALES	0,00	0,00	0,00	0,00	387,81	387,81
20159	491	22799	01 CONTRATO GABINETE DE PRENSA (REMANEN	0,00	0,00	0,00	0,00	16.522,81	16.522,81
20159	491	42000	01 TASA DOMINIO PUBLICO RADIO ELECTRICO	0,00	0,00	0,00	0,00	3,48	3,48
20159	491	44900	01 RADIO CEUTI, S.L	0,00	0,00	0,00	0,00	221,34	221,34

Ejercicio 2015

---

**REMANENTE DE CRÉDITO**


---

Ejer.	Progr.	Econ.	Descripción	Remanentes comprometidos			Remanentes no comprometidos		
				Incorporables	No Incorp.	TOTAL	Incorporables	No Incorp.	TOTAL
20159	491	62600	01 LINEA SBU (SMART BUSINESS UNIFIED) (	0,00	0,00	0,00	13.500,00	0,00	13.500,00
20159	920	22002	01 MATERIAL INFORMATICO NO INVENTARIABL	0,00	0,00	0,00	0,00	1.839,10	1.839,10
20159	920	22799	01 MANTENIMIENTO DE PROGRAMAS INFORMATI	0,00	0,00	0,00	0,00	3.407,59	3.407,59
<b>TOTAL</b>				<b>0,00</b>	<b>0,00</b>	<b>0,00</b>	<b>4.943.192,94</b>	<b>862.683,62</b>	<b>5.805.876,56</b>

**c) Acreedores por operaciones pendientes de aplicar a Presupuesto**

Las operaciones pendientes de aplicar al presupuesto del ejercicio 2015 son:

Ejercicio 2015

**PRESUPUESTO DE GASTOS**

**ACREEDORES POR OPERACIONES PENDIENTES DE APLICAR A PRESUPUESTO a 31/12/2015**

DESCRIPCIÓN DEL GASTO					IMPORTE PENDIENTE DE APLICAR A PRESUPUESTO				OBSERVACIONES	
CODIGO	DENOMINACIÓN \ APLICACIÓN PRESUPUESTARIA				A 1 DE ENERO	ABONOS	CARGOS	A 31 DE DICIEMBRE		IMPORTE PAGADO a
2015000006	MANTEN./GESTION EBAR ANTIGUA DEPURAD., EBAR LOS TO								0,00	
	2015	8	161	21000	01	0,00	0,00	10.511,97	-10.511,97	
										COMPENSACION ACCIONA AGUA GASTOS EBAR 2010
	2015	2	920	21001	01	10.511,97	0,00	0,00	10.511,97	
										CONSERVACION Y REMODELACIONES VARIAS
2015000007	INFERA.-CERT.1 OBRAS COMPL.VESTUARIOS C.P.LOS TORR								0,00	
	2015	2	920	61900	01	0,00	0,00	0,00	0,00	
										OBRAS VARIAS
2015000008	CANON TRATAMIENTO RESIDUOS URBANOS MAYO-12								0,00	
	2015	3	162	45390	01	15.014,43	0,00	15.014,43	0,00	
										CONSORCIO SERVICIO DE RESIDUOS SOLIDOS
2015000009	CANON POR TRATAMIENTO RESIDUOS URBANOS JUNIO								0,00	
	2015	3	162	45390	01	14.422,19	0,00	14.422,19	0,00	
										CONSORCIO SERVICIO DE RESIDUOS SOLIDOS
2015000010	CANON TRATAMIENTO RESUIDOS URBANOS JULIO/2012								0,00	
	2015	3	162	45390	01	15.944,78	0,00	15.944,78	0,00	
										CONSORCIO SERVICIO DE RESIDUOS SOLIDOS
2015000011	CANON TRATAMIENTO RESIDUOS URBANOS AGOSTO								0,00	
	2015	3	162	45390	01	16.942,28	0,00	16.942,28	0,00	
										CONSORCIO SERVICIO DE RESIDUOS SOLIDOS
2015000012	CANON TRATAMIENTO RESIDUOS URBANOS SEPTIEMBRE/12								0,00	
	2015	3	162	45390	01	13.210,26	0,00	13.210,26	0,00	
										CONSORCIO SERVICIO DE RESIDUOS SOLIDOS
2015000013	CANON TRATAMIENTO RESIDUOS URBANOS OCTUBRE/12								0,00	
	2015	3	162	45390	01	14.687,90	0,00	14.687,90	0,00	
										CONSORCIO SERVICIO DE RESIDUOS SOLIDOS
2015000014	CANON TRATAMIENTO RESIDUOS URBANOS								0,00	
	2015	3	162	45390	01	13.583,74	0,00	13.583,74	0,00	
										CONSORCIO SERVICIO DE RESIDUOS SOLIDOS
2015000015	CANON TRATAMIENTO RESIDUOS URBANOS DICIEMBRE								0,00	
	2015	3	162	45390	01	16.196,89	0,00	16.196,89	0,00	
										CONSORCIO SERVICIO DE RESIDUOS SOLIDOS
2015000016	COGERSOL.-CANON TRATAM.RESIDUOS SOLIDOS ENERO/12								0,00	

Ejercicio 2015

**PRESUPUESTO DE GASTOS**

**ACREEDORES POR OPERACIONES PENDIENTES DE APLICAR A PRESUPUESTO a 31/12/2015**

DESCRIPCIÓN DEL GASTO					IMPORTE PENDIENTE DE APLICAR A PRESUPUESTO				OBSERVACIONES		
CODIGO	DENOMINACIÓN \ APLICACIÓN PRESUPUESTARIA				A 1 DE ENERO	ABONOS	CARGOS	A 31 DE DICIEMBRE		IMPORTE PAGADO a	
2015000017	2015	3	162	45390	01	14.281,00	0,00	14.281,00	0,00	0,00	
											CONSORCIO SERVICIO DE RESIDUOS SOLIDOS
											COGERSOL.-CANON TRATAM.RESIDUOS URBANOS FEBRERO/12
2015000018	2015	3	162	45390	01	12.406,58	0,00	12.406,58	0,00	0,00	
											CONSORCIO SERVICIO DE RESIDUOS SOLIDOS
											COGERSOL.-CANON TRATAM.RESIDUOS URBANOS MARZO/12
2015000019	2015	3	162	45390	01	14.248,94	0,00	14.248,94	0,00	0,00	
											CONSORCIO SERVICIO DE RESIDUOS SOLIDOS
											COGERSOL CANON TRATAM.RESIDUOS URBANOS ABRIL/12
2015000025	2015	3	162	45390	01	14.565,67	0,00	14.565,67	0,00	0,00	
											CONSORCIO SERVICIO DE RESIDUOS SOLIDOS
											CANON CONTROL DE VERTIDO LIQUIDACION 2012
2015000032	2015	3	941	22501	01	1.812,32	0,00	1.812,32	0,00	0,00	
											CANON DE VERTIDOS, SANEAMIENTO Y OTROS
											CANON CONTROL DE VERTIDOS LIQUIDACION 2008
2015000033	2015	3	941	22501	01	3.509,84	0,00	3.509,84	0,00	0,00	
											CANON DE VERTIDOS, SANEAMIENTO Y OTROS
											COGERSOL.-CANON TRATAM.RESID.URBANOS DICIEMB/2011
2015000038	2015	3	162	45390	01	7.785,48	0,00	7.785,48	0,00	0,00	
											CONSORCIO SERVICIO DE RESIDUOS SOLIDOS
											LIQUID.COMPLEMENTARIA CANON VERTIDOS 2012
2015000044	2015	3	941	22501	01	341,71	0,00	341,71	0,00	1.709,73	
											CANON DE VERTIDOS, SANEAMIENTO Y OTROS
											TRABAJOS DE CARPINTERIA AMPLIACION BIBLIOTECA
2015000045	2015	2	920	61900	01	1.709,73	0,00	0,00	1.709,73	9.317,00	
											OBRAS VARIAS
											OBRAS DE REPARACION Y CONSERVACION BIBLIOTECA
2015000046	2015	2	920	61900	01	9.317,00	0,00	0,00	9.317,00	0,00	
											OBRAS VARIAS
											CANON DE CONTROL DE VERTIDO LIQUIDACION AÑO 2013
	2015	2	920	61900	01	2.492,01	0,00	0,00	2.492,01		OBRAS VARIAS
	2015	3	941	22501	01	0,00	0,00	2.492,01	-2.492,01		CANON DE VERTIDOS, SANEAMIENTO Y OTROS

Ejercicio 2015

**PRESUPUESTO DE GASTOS**

**ACREEDORES POR OPERACIONES PENDIENTES DE APLICAR A PRESUPUESTO a 31/12/2015**

DESCRIPCIÓN DEL GASTO					IMPORTE PENDIENTE DE APLICAR A PRESUPUESTO				OBSERVACIONES	
CODIGO	DENOMINACIÓN \ APLICACIÓN PRESUPUESTARIA				A 1 DE ENERO	ABONOS	CARGOS	A 31 DE DICIEMBRE		IMPORTE PAGADO a
2015000048	TRABAJOS DE CARPINTERIA EN BIBLIOTECA								977,68	
	2015	2	920	61900 01	OBRAS VARIAS	977,68	0,00	0,00	977,68	
2015000085	LIQUIDACION CANON VERTIDOS AÑO 2004								0,00	
	2015	3	941	22501 01	CANON DE VERTIDOS, SANEAMIENTO Y OTROS	15.765,28	0,00	15.765,28	0,00	
2015000086	LIQUIDACION CANON DE VERTIDO AÑO 2005								0,00	
	2015	3	941	22501 01	CANON DE VERTIDOS, SANEAMIENTO Y OTROS	16.453,05	0,00	16.453,05	0,00	
2015000089	TERMINO DE POTENCIA-ENERGIA C/ ISAAC ALBENIZ, 4-1								0,00	
	2015	3	165	22100 01	SUMINISTRO ENERGIA ELECTRICA	541,16	0,00	541,16	0,00	
2015000090	ABONO TERMINO DE POTENCIA C/ ISAAC ALBENIZ, 4-1								0,00	
	2015	3	165	22100 01	SUMINISTRO ENERGIA ELECTRICA	-10,08	0,00	-10,08	0,00	
2015000091	SUMINISTRO GAS C.D ANTONIO PEÑALVER MAYO/2013								0,00	
	2015	7	321	22102 01	SUMINISTRO DE GAS	4.217,72	0,00	0,00	4.217,72	
2015000092	SUMINISTRO GAS C.D ANTONIO PEÑALVER JUNIO/2013								0,00	
	2015	7	321	22102 01	SUMINISTRO DE GAS	2.253,37	0,00	0,00	2.253,37	
2015000093	SUMINISTRO GAS C.D ANTONIO PEÑALVER JULIO/2013								0,00	
	2015	7	321	22102 01	SUMINISTRO DE GAS	1.070,68	0,00	0,00	1.070,68	
2015000094	SUMINISTRO GAS C.D ANTONIO PEÑALVER AGOSTO/2013								0,00	
	2015	7	321	22102 01	SUMINISTRO DE GAS	699,76	0,00	0,00	699,76	
2015000095	SUMINISTRO GAS C.D ANTONIO PEÑALVER SEPTIEMBRE								0,00	
	2015	7	321	22102 01	SUMINISTRO DE GAS	1.924,13	0,00	0,00	1.924,13	
2015000096	SUMINISTRO GAS C.D ANTONIO PEÑALVER OCTUBRE/2013								0,00	
	2015	7	321	22102 01	SUMINISTRO DE GAS	3.031,41	0,00	0,00	3.031,41	

Ejercicio 2015

**PRESUPUESTO DE GASTOS**

**ACREEDORES POR OPERACIONES PENDIENTES DE APLICAR A PRESUPUESTO a 31/12/2015**

DESCRIPCIÓN DEL GASTO					IMPORTE PENDIENTE DE APLICAR A PRESUPUESTO				OBSERVACIONES	
CODIGO	DENOMINACIÓN \ APLICACIÓN PRESUPUESTARIA				A 1 DE ENERO	ABONOS	CARGOS	A 31 DE DICIEMBRE		IMPORTE PAGADO a
2015000097	SUMINISTRO GAS C.D ANTONIO PEÑALVER NOVIEMBRE/2013								0,00	
	2015	7	321	22102 01	SUMINISTRO DE GAS	5.463,43	0,00	0,00	5.463,43	
2015000098	SUMINISTRO GAS C.D ANTONIO PEÑALVER DICIEMBRE/2013								0,00	
	2015	7	321	22102 01	SUMINISTRO DE GAS	10.003,60	0,00	0,00	10.003,60	
2015000099	SUMINISTRO GAS C.D ANTONIO PEÑALVER ENERO/2014								0,00	
	2015	7	321	22102 01	SUMINISTRO DE GAS	8.849,38	0,00	0,00	8.849,38	
2015000100	SUMINISTRO GAS C.D ANTONIO PEÑALVER FEBRERO/2014								0,00	
	2015	7	321	22102 01	SUMINISTRO DE GAS	8.700,57	0,00	0,00	8.700,57	
2015000101	SUMINISTRO GAS C.D ANTONIO PEÑALVER MARZO/2014								0,00	
	2015	7	321	22102 01	SUMINISTRO DE GAS	7.753,10	0,00	0,00	7.753,10	
2015000102	SUMINISTRO GAS C.D ANTONIO PEÑALVER ABRIL/2014								0,00	
	2015	7	321	22102 01	SUMINISTRO DE GAS	5.618,43	0,00	0,00	5.618,43	
2015000103	SUMINISTRO GAS C.D ANTONIO PEÑALVER MAYO/2014								0,00	
	2015	7	321	22102 01	SUMINISTRO DE GAS	4.035,07	0,00	0,00	4.035,07	
2015000104	SUMINIST.GAS C.D ANTONIO PEÑALVER 30-05/22-09-2014								0,00	
	2015	7	321	22102 01	SUMINISTRO DE GAS	920,13	0,00	0,00	920,13	
2015000105	FUEGOS ARTIFICIALES FIESTAS LOS TORRAOS/2011								0,00	
	2015	5	338	22611 01	FIESTAS	2.242,00	0,00	0,00	2.242,00	
2015000106	FUEGOS ARTIFICIALES FIESTAS CEUTI/2011								0,00	
	2015	5	338	22611 01	FIESTAS	11.764,60	0,00	0,00	11.764,60	
2015000107	FUEGOS ARTIFICIALES FIESTAS LOS TORRAOS 2008								0,00	
	2015	5	338	22611 01	FIESTAS	8.732,00	0,00	0,00	8.732,00	



Ejercicio 2015

**PRESUPUESTO DE GASTOS**

**ACREEDORES POR OPERACIONES PENDIENTES DE APLICAR A PRESUPUESTO a 31/12/2015**

DESCRIPCIÓN DEL GASTO					IMPORTE PENDIENTE DE APLICAR A PRESUPUESTO				OBSERVACIONES	
CODIGO	DENOMINACIÓN \ APLICACIÓN PRESUPUESTARIA				A 1 DE ENERO	ABONOS	CARGOS	A 31 DE DICIEMBRE		IMPORTE PAGADO a
2015000108	TRAMITACION EXPTE.INFRACCIONES TRAFICO 2010								0,00	
	2015	2	920	22708 01	SERVICIOS DE RECAUDACION A FAVOR DE LA ENTIDAD (ARR)	7.080,00	0,00	0,00	7.080,00	
2015000109	TRAMITACION EXPTE.INFRACCIONES TRAFICO 2009								0,00	
	2015	2	920	22708 01	SERVICIOS DE RECAUDACION A FAVOR DE LA ENTIDAD (ARR)	6.960,00	0,00	0,00	6.960,00	
2015000110	RESTO CUOTA ASOCIADO FEMP 2015								0,00	
	2015	2	920	48000 01	FEDERACION DE MUNICIPIOS CUOTA 2015	0,00	10,20	10,20	0,00	
2015000111	CUOTA EXTRA XI PLENO FEMP								0,00	
	2015	2	920	48000 01	FEDERACION DE MUNICIPIOS CUOTA 2015	0,00	98,70	98,70	0,00	
2015000112	SERVIO DE AUTOBUS A MURCIA PERSONAL PROYECT.IBRAVE								0,00	
	2015	2	432	22609 01	PROYECTO IBRAVE (REMANENTE)	0,00	0,00	0,00	0,00	
2015000113	CATERING PERSONAL PROYECTO EUROPEO IBRAVE								0,00	
	2015	2	432	22609 01	PROYECTO IBRAVE (REMANENTE)	0,00	0,00	0,00	0,00	
2015000114	SERVICIO DE COMIDA PERSONAL PROYECTO EUROP. IBRAVE								0,00	
	2015	2	432	22609 01	PROYECTO IBRAVE (REMANENTE)	0,00	0,00	0,00	0,00	
2015000115	CENA PERSONAL PROYECTO EUROPEO IBRAVE								0,00	
	2015	2	432	22609 01	PROYECTO IBRAVE (REMANENTE)	0,00	0,00	0,00	0,00	
2015000116	SERVICIO DE PRENSA 29-12-2014/29-01-2015								0,00	
	2015	2	920	22700 01	SERVICIO GABINETE DE PRENSA	0,00	2.904,00	2.904,00	0,00	
2015000117	BONO BUS ENERO								0,00	
	2015	7	321	48001 01	BONO BUS	0,00	364,44	364,44	0,00	
2015000118	ALOJAMIENTO Y DESAYUNO PERSONAL PORYECTO IBRAVE								0,00	
	2015	2	432	22609 01	PROYECTO IBRAVE (REMANENTE)	0,00	0,00	0,00	0,00	

Ejercicio 2015

**PRESUPUESTO DE GASTOS**

**ACREEDORES POR OPERACIONES PENDIENTES DE APLICAR A PRESUPUESTO a 31/12/2015**

DESCRIPCIÓN DEL GASTO					IMPORTE PENDIENTE DE APLICAR A PRESUPUESTO				OBSERVACIONES	
CODIGO	DENOMINACIÓN \ APLICACIÓN PRESUPUESTARIA				A 1 DE ENERO	ABONOS	CARGOS	A 31 DE DICIEMBRE		IMPORTE PAGADO a
2015000119	CURSO "COMO DARTE A CONOCER EN INTERNET" LEADER								0,00	
	2015	2	241	22799 01	ACTUACIONES ENFOQUE LEADER PRESUPUESTO 2015 Y REMANENTES DE	0,00	1.000,00	1.000,00	0,00	
2015000120	MATERIAL ALUMNOS CURSO "COMO DARTE A CONOCER EN IN								0,00	
	2015	2	241	22799 01	ACTUACIONES ENFOQUE LEADER PRESUPUESTO 2015 Y REMANENTES DE	0,00	272,25	272,25	0,00	
2015000121	SERVICIO DE PRENSA 30-01-2015/28-02-2015								0,00	
	2015	2	432	22609 01	PROYECTO IBRAVE (REMANENTE)	0,00	2.904,00	0,00	2.904,00	
	2015	2	920	22700 01	SERVICIO GABINETE DE PRENSA	0,00	0,00	2.904,00	-2.904,00	
2015000122	BONO BUS FEBRERO								0,00	
	2015	7	321	48001 01	BONO BUS	0,00	537,26	537,26	0,00	
2015000123	SERVICIO COMIDA PERSONAL PROYECTO EUROPEO IBRAVE								0,00	
	2015	2	432	22609 01	PROYECTO IBRAVE (REMANENTE)	0,00	0,00	0,00	0,00	
2015000124	30 PLASTICOS IDENTIFICACION ENCUENTRO POWER TO RES								0,00	
	2015	2	920	22606 01	PROGRAMA EDUCATIVO "POWER TO RESIST" (REMANENTE)	0,00	30,00	30,00	0,00	
2015000125	35 IMANES DETALLES ENCUENTRO POWER TO RESIST								0,00	
	2015	2	920	22606 01	PROGRAMA EDUCATIVO "POWER TO RESIST" (REMANENTE)	0,00	127,50	127,50	0,00	
2015000126	22 CARTULINAS A-4 IMPRESAS COLOR ENCUENTRO POWER T								0,00	
	2015	2	920	22606 01	PROGRAMA EDUCATIVO "POWER TO RESIST" (REMANENTE)	0,00	8,80	8,80	0,00	
2015000127	HONORARIOS CURSO LEADER "COMO UTILIZAR LAS REDES S								0,00	
	2015	2	241	22799 01	ACTUACIONES ENFOQUE LEADER PRESUPUESTO 2015 Y REMANENTES DE	0,00	1.000,00	1.000,00	0,00	
2015000128	MATERIAL ENTREGADO ALUMNOS CURSO LEADER "COMO UTIL								0,00	
	2015	2	241	22799 01	ACTUACIONES ENFOQUE LEADER PRESUPUESTO 2015 Y REMANENTES DE	0,00	272,25	272,25	0,00	
2015000129	SERV.AUTOBUS A MURCIA ENCUENTRO EUROPEO POWER TO R								0,00	

Ejercicio 2015

**PRESUPUESTO DE GASTOS**

**ACREEDORES POR OPERACIONES PENDIENTES DE APLICAR A PRESUPUESTO a 31/12/2015**

DESCRIPCIÓN DEL GASTO					IMPORTE PENDIENTE DE APLICAR A PRESUPUESTO				OBSERVACIONES		
CODIGO	DENOMINACIÓN \ APLICACIÓN PRESUPUESTARIA				A 1 DE ENERO	ABONOS	CARGOS	A 31 DE DICIEMBRE		IMPORTE PAGADO a	
	2015	2	920	22606	01	PROGRAMA EDUCATIVO "POWER TO RESIST" (REMANENTE)	0,00	200,00	200,00	0,00	
2015000130	TONER IMPRESORA CURSOS LEADER									0,00	
	2015	2	241	22799	01	ACTUACIONES ENFOQUE LEADER PRESUPUESTO 2015 Y REMANENTES DE	0,00	136,02	136,02	0,00	
2015000131	27 MENUS DEGUSTACION ENCUENTRO POWER TO RESIS									0,00	
	2015	2	241	22799	01	ACTUACIONES ENFOQUE LEADER PRESUPUESTO 2015 Y REMANENTES DE	0,00	891,00	0,00	891,00	
	2015	2	920	22606	01	PROGRAMA EDUCATIVO "POWER TO RESIST" (REMANENTE)	0,00	0,00	891,00	-891,00	
2015000132	PASCUALA GARCIA LOPEZ.-NOMINA ABRIL									0,00	
	2015	7	321	13000	01	RETRIBUCIONES BASICAS - EDUCACION PREFESCOLAR Y PRIMARIA	0,00	0,00	0,00	0,00	
2015000137	SERVICIO COMIDA ENCUENTRO POWER TO RESIST									0,00	
	2015	2	920	22606	01	PROGRAMA EDUCATIVO "POWER TO RESIST" (REMANENTE)	0,00	276,00	276,00	0,00	
2015000138	SERVICIO RESTAURANTE ENCUENTRO POWER TO RESIST									0,00	
	2015	2	920	22606	01	PROGRAMA EDUCATIVO "POWER TO RESIST" (REMANENTE)	0,00	1.518,00	1.518,00	0,00	
2015000139	SERVICIO TAXI ENCUENTRO POWER TO RESIST									0,00	
	2015	2	920	22606	01	PROGRAMA EDUCATIVO "POWER TO RESIST" (REMANENTE)	0,00	489,50	489,50	0,00	
2015000140	HONORARIOS PROFESORADO CURSO HERRAMIENTAS PRODUCTI									0,00	
	2015	2	241	22799	01	ACTUACIONES ENFOQUE LEADER PRESUPUESTO 2015 Y REMANENTES DE	0,00	0,00	1.000,00	-1.000,00	
	2015	2	920	22606	01	PROGRAMA EDUCATIVO "POWER TO RESIST" (REMANENTE)	0,00	1.000,00	0,00	1.000,00	
2015000141	MATERIAL ENTREGADO ALUMNOS CURSO HERRAMIENTAS PROD									0,00	
	2015	2	241	22799	01	ACTUACIONES ENFOQUE LEADER PRESUPUESTO 2015 Y REMANENTES DE	0,00	0,00	272,25	-272,25	
	2015	2	920	22606	01	PROGRAMA EDUCATIVO "POWER TO RESIST" (REMANENTE)	0,00	272,25	0,00	272,25	
2015000142	SERVICIO HOTEL ENCUENTRO POWER TO RESIST									0,00	
	2015	2	920	22606	01	PROGRAMA EDUCATIVO "POWER TO RESIST" (REMANENTE)	0,00	2.599,52	0,00	2.599,52	

Ejercicio 2015

**PRESUPUESTO DE GASTOS**

**ACREEDORES POR OPERACIONES PENDIENTES DE APLICAR A PRESUPUESTO a 31/12/2015**

DESCRIPCIÓN DEL GASTO					IMPORTE PENDIENTE DE APLICAR A PRESUPUESTO				OBSERVACIONES	
CODIGO	DENOMINACIÓN \ APLICACIÓN PRESUPUESTARIA				A 1 DE ENERO	ABONOS	CARGOS	A 31 DE DICIEMBRE		IMPORTE PAGADO a
2015000143	INTERESES DEMORA FACTURAS								0,00	
	2015	2	011	31002 01	INTERESES APLAZAMIENTOS	0,00	695,09	0,00	695,09	
2015000144	ROTULACION VEHICULO FORD FOCUS POLICIA LOCAL								0,00	
	2015	3	132	60900 01	VEHICULOS POLICIA LOCAL (REMANENTE)	0,00	707,85	707,85	0,00	
2015000145	ADQUISICION VEHICULO POLICIA LOCAL FOR FOCUS								0,00	
	2015	3	132	60900 01	VEHICULOS POLICIA LOCAL (REMANENTE)	0,00	15.860,50	15.860,50	0,00	
2015000146	PREINSTALACIONES FRIGORIFICAS VIVERO DE EMPRESAS								0,00	
	2015	2	920	63200 01	LEADER - REHABILITACION JUZGADO DE PAZ (REMANENTE)	0,00	1.993,31	1.993,31	0,00	
2015000147	MATERIALES DE CONSTRUCCION VIVERO DE EMPRESAS								0,00	
	2015	2	920	63200 01	LEADER - REHABILITACION JUZGADO DE PAZ (REMANENTE)	0,00	1.280,91	1.280,91	0,00	
2015000148	MATERIALES DE CONSTRUCCION EDIF.VIVERO DE EMPRESAS								0,00	
	2015	2	920	63200 01	LEADER - REHABILITACION JUZGADO DE PAZ (REMANENTE)	0,00	23,72	23,72	0,00	
2015000149	SUMINISTRO/INSTALACION DE TABIQUE VIVERO EMPRESAS								0,00	
	2015	2	920	63200 01	LEADER - REHABILITACION JUZGADO DE PAZ (REMANENTE)	0,00	4.505,27	4.505,27	0,00	
2015000150	2 CARPAS, 20 MESAS Y 40 SILLAS								0,00	
	2015	2	432	60900 01	LEADER-ADQUISICION CARPAS, MESAS Y BANCOS (REMANENTE)	0,00	28.919,00	28.919,00	0,00	
2015000151	SANITARIOS ASEOS EDIF.VIVERO DE EMPRESAS - LEADER								0,00	
	2015	2	920	63200 01	LEADER - REHABILITACION JUZGADO DE PAZ (REMANENTE)	0,00	2.359,50	2.359,50	0,00	
2015000152	MATERIALES DE CONSTRUCCION EDIF.VIVEROS DE EMPRESA								0,00	
	2015	2	920	63200 01	LEADER - REHABILITACION JUZGADO DE PAZ (REMANENTE)	0,00	29,65	29,65	0,00	
2015000153	INSTALACIONES ELECTRICAS EDIF.VIVERO DE EMPRESAS								0,00	
	2015	2	920	63200 01	LEADER - REHABILITACION JUZGADO DE PAZ (REMANENTE)	0,00	3.448,50	3.448,50	0,00	

Ejercicio 2015

**PRESUPUESTO DE GASTOS**

**ACREEDORES POR OPERACIONES PENDIENTES DE APLICAR A PRESUPUESTO a 31/12/2015**

DESCRIPCIÓN DEL GASTO					IMPORTE PENDIENTE DE APLICAR A PRESUPUESTO				OBSERVACIONES	
CODIGO	DENOMINACIÓN \ APLICACIÓN PRESUPUESTARIA				A 1 DE ENERO	ABONOS	CARGOS	A 31 DE DICIEMBRE		IMPORTE PAGADO a
2015000154	TRABAJOS REPASES ENLUCIDO YESO EDIF.VIVERO EMPRESA								0,00	
	2015	2	920	63200 01	LEADER - REHABILITACION JUZGADO DE PAZ (REMANENTE)	0,00	653,40	653,40	0,00	
2015000155	TRABAJOS REPASES ENLUCIDO YESO EDIF.VIVERO EMPRESA								0,00	
	2015	2	920	63200 01	LEADER - REHABILITACION JUZGADO DE PAZ (REMANENTE)	0,00	653,40	653,40	0,00	
2015000156	REPARACION PUERTA ENTRADA EDIF.VIVERO EMPRESAS								0,00	
	2015	2	920	63200 01	LEADER - REHABILITACION JUZGADO DE PAZ (REMANENTE)	0,00	211,75	211,75	0,00	
2015000157	CURSO "NUEVAS OPORTUNIDADES NEGOCIO SECTOR TURISTI								0,00	
	2015	2	241	22799 01	ACTUACIONES ENFOQUE LEADER PRESUPUESTO 2015 Y REMANENTES DE	0,00	1.000,00	1.000,00	0,00	
2015000158	CURSO "NUEVAS OPORTUNIDADES NEGOCIO SECTOR TURISTI								0,00	
	2015	2	241	22799 01	ACTUACIONES ENFOQUE LEADER PRESUPUESTO 2015 Y REMANENTES DE	0,00	272,25	272,25	0,00	
2015000159	ACTIVIDADES DE REFUERZO EDUCATIVO CURSO 2014-2015								0,00	
	2015	7	321	22799 01	SERVICIO COMEDOR GUARDERIA Y PROGRAMA CONCILIA	0,00	2.100,00	2.100,00	0,00	
2015000160	INVERNADERO PROGRAMA MIXTO EMPLEO-FORMACION								0,00	
	2015	8	171	62300 01	PROGRAMA MIXTO EMPLEO Y FORMACION - CONSTRUCCION VIVERO	0,00	254,25	0,00	254,25	
	2015	2	241	22001 01	MATERIAL TALLER EMPLEO MIXTO-FORMACION (REMANENTE)	0,00	0,00	254,25	-254,25	
2015000161	ACTIVIDADES REFUERZO EDUCATIVO CURSO 2014/15								0,00	
	2015	7	321	22799 01	SERVICIO COMEDOR GUARDERIA Y PROGRAMA CONCILIA	0,00	2.100,00	2.100,00	0,00	
2015000162	ACTIVIDADES REFUERZO EDUCATIVO CURSO 2014-2015								0,00	
	2015	7	321	22799 01	SERVICIO COMEDOR GUARDERIA Y PROGRAMA CONCILIA	0,00	1.050,00	1.050,00	0,00	
2015000163	RESTO CUOTA FMRM 2015								0,00	
	2015	2	920	48000 01	FEDERACION DE MUNICIPIOS CUOTA 2015	0,00	1.324,20	1.324,20	0,00	
2015000164	SUELO TARIMA VIVERO EMPRESAS - SUBVENCION LEADER								0,00	

Ejercicio 2015

**PRESUPUESTO DE GASTOS**

**ACREEDORES POR OPERACIONES PENDIENTES DE APLICAR A PRESUPUESTO a 31/12/2015**

DESCRIPCIÓN DEL GASTO					IMPORTE PENDIENTE DE APLICAR A PRESUPUESTO				OBSERVACIONES		
CODIGO	DENOMINACIÓN \ APLICACIÓN PRESUPUESTARIA				A 1 DE ENERO	ABONOS	CARGOS	A 31 DE DICIEMBRE		IMPORTE PAGADO a	
2015000165	2015	2	920	63200 01	LEADER - REHABILITACION JUZGADO DE PAZ (REMANENTE)	0,00	2.893,93	2.893,93	0,00	0,00	
					TABIQUES, FALSO TECHO VIVERO EMPRESAS-SUBV.LEADER						
2015000166	2015	2	920	63200 01	LEADER - REHABILITACION JUZGADO DE PAZ (REMANENTE)	0,00	4.080,27	4.080,27	0,00	0,00	
					PUERTAS EDIFICIO VIVERO EMPRESAS - SUBV.LEADER						
2015000167	2015	2	920	63200 01	LEADER - REHABILITACION JUZGADO DE PAZ (REMANENTE)	0,00	2.926,89	2.926,89	0,00	0,00	
					LUMINARIAS MEJORA ALUMBRADO PUBLICO-SUBV.LEADER						
2015000168	2015	3	151	63900 01	LEADER - MEJORA ALUMBRADO PUBLICO (REMANENTE)	0,00	0,00	44.235,79	-44.235,79	0,00	
					PLANTAS Y UTILES INVERNADERO PROG.EMPLEO-FORMAC.						
2015000169	2015	2	241	22001 01	MATERIAL TALLER EMPLEO MIXTO-FORMACION (REMANENTE)	0,00	1.595,85	1.595,85	0,00	0,00	
					ABONO PARA INVERNADERO PROG.MIXTO EMPLEO - FORMACI						
2015000170	2015	2	241	22001 01	MATERIAL TALLER EMPLEO MIXTO-FORMACION (REMANENTE)	0,00	305,27	305,13	0,14	0,00	
					UTILES/HERRAMIENTAS INVERNADERO PROG.MIXTO EMPLEO						
2015000171	2015	2	241	22001 01	MATERIAL TALLER EMPLEO MIXTO-FORMACION (REMANENTE)	0,00	156,21	156,21	0,00	0,00	
					SERV.TAXI PERSONAL PROYECTO IBRAVE, POWER TO RESIS						
2015000172	2015	2	432	22609 01	PROYECTO IBRAVE (REMANENTE)	0,00	143,00	71,50	71,50	0,00	
					SERV.AUTOBUS ALUMNOS PROG.MIXTO EMPLEO-FORMACION						
2015000173	2015	2	920	22606 01	PROGRAMA EDUCATIVO "POWER TO RESIST" (REMANENTE)	0,00	0,00	71,50	-71,50	0,00	
					MATERIALES PROGRAMA MIXTO EMPLEO-FORMACION						
	2015	2	241	22001 01	MATERIAL TALLER EMPLEO MIXTO-FORMACION (REMANENTE)	0,00	250,00	250,00	0,00	0,00	
					MATERIALES PROGRAMA MIXTO EMPLEO-FORMACION						
	2015	2	241	22001 01	MATERIAL TALLER EMPLEO MIXTO-FORMACION (REMANENTE)	0,00	2.150,85	2.150,85	0,00	0,00	

Ejercicio 2015

**PRESUPUESTO DE GASTOS**

**ACREEDORES POR OPERACIONES PENDIENTES DE APLICAR A PRESUPUESTO a 31/12/2015**

DESCRIPCIÓN DEL GASTO					IMPORTE PENDIENTE DE APLICAR A PRESUPUESTO				OBSERVACIONES	
CODIGO	DENOMINACIÓN \ APLICACIÓN PRESUPUESTARIA				A 1 DE ENERO	ABONOS	CARGOS	A 31 DE DICIEMBRE		IMPORTE PAGADO a
2015000174	MATERIALES PROG.MIXTO EMPLEO - FORMACION								0,00	
	2015	2	241	22001 01	MATERIAL TALLER EMPLEO MIXTO-FORMACION (REMANENTE)	0,00	22,78	22,78	0,00	
2015000175	PINTURA EDIFICIO VIVERO EMPRESAS - SUBVENC.LEADER								0,00	
	2015	2	920	63200 01	LEADER - REHABILITACION JUZGADO DE PAZ (REMANENTE)	0,00	6.176,76	6.176,76	0,00	
2015000176	MONTAJE/COLOCACIÓN TARIMA EDIF.VIVERO EMPRESAS								0,00	
	2015	2	920	63200 01	LEADER - REHABILITACION JUZGADO DE PAZ (REMANENTE)	0,00	1.408,51	1.408,51	0,00	
2015000177	MATERIALES OBRAS EDIF.VIVERO EMPRESAS-SUBV.LEADER								0,00	
	2015	2	920	63200 01	LEADER - REHABILITACION JUZGADO DE PAZ (REMANENTE)	0,00	314,12	314,12	0,00	
2015000178	MATERIALES OBRAS EDIF.VIVERO EMPRESAS-SUBV.LEADER								0,00	
	2015	2	920	63200 01	LEADER - REHABILITACION JUZGADO DE PAZ (REMANENTE)	0,00	363,00	363,00	0,00	
2015000179	MATERIALES OBRAS EDIF.VIVERO EMPRESAS-SUBV.LEADER								0,00	
	2015	2	920	63200 01	LEADER - REHABILITACION JUZGADO DE PAZ (REMANENTE)	0,00	13,31	13,31	0,00	
2015000180	CAMELOS ENCUENTRO POWER TO RESIST								0,00	
	2015	2	920	22606 01	PROGRAMA EDUCATIVO "POWER TO RESIST" (REMANENTE)	0,00	10,95	10,95	0,00	
2015000181	MATERIALES PROGRAMA MIXTO EMPLEO - FORMACION								0,00	
	2015	2	241	22001 01	MATERIAL TALLER EMPLEO MIXTO-FORMACION (REMANENTE)	0,00	388,58	388,58	0,00	
2015000182	SUSTITUCION LUMINARIAS ZONA DE LA IGLESIA								4.477,96	
	2015	3	151	63900 01	LEADER - MEJORA ALUMBRADO PUBLICO (REMANENTE)	0,00	9.567,29	5.089,33	4.477,96	
2015000183	MATERIAL ELECTRICO MEJORA ALUMBRADO PUBLICO-SUBV.L								0,00	
	2015	3	151	63900 01	LEADER - MEJORA ALUMBRADO PUBLICO (REMANENTE)	0,00	1.277,16	1.277,16	0,00	
2015000184	MATERIAL PAPELERIA PROGR.MIXTO EMPLEO - FORMACION								0,00	
	2015	2	241	22001 01	MATERIAL TALLER EMPLEO MIXTO-FORMACION (REMANENTE)	0,00	271,87	271,87	0,00	

Ejercicio 2015

**PRESUPUESTO DE GASTOS**

**ACREEDORES POR OPERACIONES PENDIENTES DE APLICAR A PRESUPUESTO a 31/12/2015**

DESCRIPCIÓN DEL GASTO					IMPORTE PENDIENTE DE APLICAR A PRESUPUESTO				OBSERVACIONES	
CODIGO	DENOMINACIÓN \ APLICACIÓN PRESUPUESTARIA				A 1 DE ENERO	ABONOS	CARGOS	A 31 DE DICIEMBRE		IMPORTE PAGADO a
2015000185	ABONO INVERNADERO PROG.MIXTO EMPLEO FORMACION								0,00	
	2015	2	241	22001 01	MATERIAL TALLER EMPLEO MIXTO-FORMACION (REMANENTE)	0,00	79,20	79,20	0,00	
2015000186	MATERIALES INVERNADERO PROG.MIXTO EMPLEO-FORMACION								0,00	
	2015	2	241	22001 01	MATERIAL TALLER EMPLEO MIXTO-FORMACION (REMANENTE)	0,00	146,14	146,14	0,00	
2015000187	FRA.ABONO 2 KITS RIEGO PROG.MIXTO EMPLEO-FORMACION								0,00	
	2015	2	241	22001 01	MATERIAL TALLER EMPLEO MIXTO-FORMACION (REMANENTE)	0,00	-11,93	-11,93	0,00	
2015000188	FRA.ABONO MATERIALES PROG.MIXTO EMPLEO-FORMACION								0,00	
	2015	2	241	22001 01	MATERIAL TALLER EMPLEO MIXTO-FORMACION (REMANENTE)	0,00	-317,02	-317,02	0,00	
2015000189	MATERIAL ALUMNOS CURSO PROMOC.TU NEGOCIO INTERNET								0,00	
	2015	2	241	22799 01	ACTUACIONES ENFOQUE LEADER PRESUPUESTO 2015 Y REMANENTES DE	0,00	108,90	108,90	0,00	
2015000190	IMPARTICION CURSO PROM.TU NEGOCIO EN INTERNET								0,00	
	2015	2	241	22799 01	ACTUACIONES ENFOQUE LEADER PRESUPUESTO 2015 Y REMANENTES DE	0,00	1.250,00	1.250,00	0,00	
2015000191	MEJORA ALUMBRADO - SUBVENCION LEADER								0,00	
	2015	3	151	63900 01	LEADER - MEJORA ALUMBRADO PUBLICO (REMANENTE)	0,00	606,03	606,03	0,00	
2015000192	INSTALACION ELECTRICA OBRA EDIF.VIVERO EMPRESAS								0,00	
	2015	2	920	63200 01	LEADER - REHABILITACION JUZGADO DE PAZ (REMANENTE)	0,00	8.616,17	8.616,17	0,00	
2015000211	CERTIF.2 ARREGLO PARTERRES CARRIL BICI Y OTRAS ACT								0,00	
	2015	8	171	61901 01	ARREGLO EN PARTERRES Y CARRIL BICI (REMANENTES)	0,00	19.971,97	19.971,97	0,00	
2015000219	HNOS.AYALA G. INDEM.SETENC.88/11 OCUP.TERRENO RAMB								0,00	
	2015	2	929	68100 01	SENTENCIAS EXPROPIACIONES POLIGONO INDUSTRIAL LOS TORRAOS (REMANENTE)	0,00	478.475,74	0,00	478.475,74	
2015000220	RESTO JUSTIPRECIO PARCELA 5 P.I LOS TORRAOS								0,00	
	2015	2	929	68100 01	SENTENCIAS EXPROPIACIONES POLIGONO INDUSTRIAL LOS TORRAOS (REMANENTE)	0,00	18.771,05	0,00	18.771,05	



Ejercicio 2015

**PRESUPUESTO DE GASTOS**

**ACREEDORES POR OPERACIONES PENDIENTES DE APLICAR A PRESUPUESTO a 31/12/2015**

DESCRIPCIÓN DEL GASTO					IMPORTE PENDIENTE DE APLICAR A PRESUPUESTO				OBSERVACIONES		
CODIGO	DENOMINACIÓN \ APLICACIÓN PRESUPUESTARIA				A 1 DE ENERO	ABONOS	CARGOS	A 31 DE DICIEMBRE		IMPORTE PAGADO a	
2015000221	2015	3	151	60001 01	INDEMNIZACIONES EXPROPIACIONES P.I. LOS TORRAOS (REMANENTE)	0,00	0,00	0,00	0,00	0,00	
					P.P.-DEUDA PENDIENTE POR DOTACION ECONOMICA						
2015000222	2015	1	912	48000 01	SUBVENCIONES A GRUPOS POLITICOS MUNICIPALES	0,00	30.374,97	0,00	30.374,97	0,00	
					PSOE.-DEUDA PENDIENTE POR DOTACION ECONOMICA						
2015000223	2015	1	912	48000 01	SUBVENCIONES A GRUPOS POLITICOS MUNICIPALES	0,00	29.941,64	0,00	29.941,64	0,00	
					IU.-DEUDA PENDIENTE POR DOTACION ECONOMICA						
2015000224	2015	1	912	48000 01	SUBVENCIONES A GRUPOS POLITICOS MUNICIPALES	0,00	8.566,65	0,00	8.566,65	0,00	
					IU.-DEUDA PTE.POR ASISTENCIA A PLENOS Y COMISIONES						
2015000225	2015	1	912	48000 01	SUBVENCIONES A GRUPOS POLITICOS MUNICIPALES	0,00	6.600,00	0,00	6.600,00	0,00	
					EDIT.EVEREST, S.A.-LIBROS PARA BIBLIOTECA						
2015000226	2015	2	920	60999 01	INFRAESTRUCTURA Y BIENES VARIOS	0,00	468,47	0,00	468,47	0,00	
					EDITORIAL EVEREST,S.A.-LIBROS PARA BIBLIOTECA						
2015000227	2015	2	920	60999 01	INFRAESTRUCTURA Y BIENES VARIOS	0,00	787,01	0,00	787,01	0,00	
					CERT.1 OBRA"REMODELACION C/CLAVIJO Y OTRAS"						
2015000228	2015	3	151	61901 01	PAVIMENTACION C/ CLAVIJO (REMANENTE)	0,00	27.592,49	27.592,49	0,00	0,00	
					CERT.2 OBRA "REMODELACION C/ CLAVIJO Y OTRAS"						
2015000230	2015	3	151	61901 01	PAVIMENTACION C/ CLAVIJO (REMANENTE)	0,00	50.784,43	50.784,43	0,00	0,00	
					CERT.3 OBRA "REMODELACION C/ CLAVIJO Y OTRAS"						
2015000231	2015	3	151	61901 01	PAVIMENTACION C/ CLAVIJO (REMANENTE)	0,00	18.931,57	18.931,57	0,00	0,00	
					REPARACION PUERTA ENTRADA EDIF.VIVERO EMPRESAS						
2015000236	2015	2	920	63200 01	LEADER - REHABILITACION JUZGADO DE PAZ (REMANENTE)	0,00	211,75	0,00	211,75	0,00	
					ADAPTACION VEHICULO FORD FOCUS POLICIA LOCAL						

Ejercicio 2015

**PRESUPUESTO DE GASTOS**

**ACREEDORES POR OPERACIONES PENDIENTES DE APLICAR A PRESUPUESTO a 31/12/2015**

DESCRIPCIÓN DEL GASTO					IMPORTE PENDIENTE DE APLICAR A PRESUPUESTO				OBSERVACIONES		
CODIGO	DENOMINACIÓN \ APLICACIÓN PRESUPUESTARIA				A 1 DE ENERO	ABONOS	CARGOS	A 31 DE DICIEMBRE		IMPORTE PAGADO a	
	2015	3	132	60900	01	VEHICULOS POLICIA LOCAL (REMANENTE)	0,00	3.388,00	3.388,00	0,00	
2015000243	JOSE A.CANO PEREZ.-DEVOLUCION PLAZAS APARCAMIENTO									0,00	
	2015	3	151	77001	01	PLAZAS APARCAMIENTO (REMANENTE)	0,00	6.000,00	6.000,00	0,00	
2015000245	CERT.1 OBRA "CUBRICION PISTA POLIDEPORTIVA COLEGIOS"									0,00	
	2015	4	321	60906	01	PROYECTO C.P. EN LA TEJERA (REMANENTE)	0,00	25.531,34	25.531,34	0,00	
2015000252	CERTIFICACION Nº3 OBRA ARREGLO PARTERRES CARRIL-BICI Y OTRAS ACTUACION									0,00	
	2015	8	171	61901	01	ARREGLO EN PARTERRES Y CARRIL BICI (REMANENTES)	0,00	91.561,03	91.561,03	0,00	
2015000253	CERTIFICAC.FINAL OBRA ARREGLO PARTERRES CARRIL BICI Y OTRAS ACTUACIONE									0,00	
	2015	8	171	61901	01	ARREGLO EN PARTERRES Y CARRIL BICI (REMANENTES)	0,00	4.151,48	4.151,48	0,00	
2015000254	ALTAVOZ ACTIVO PROFESIONAL IBIZA SOUND PORT15-VHF VEHICULO P.LOCAL									0,00	
	2015	3	132	60900	01	VEHICULOS POLICIA LOCAL (REMANENTE)	0,00	339,15	339,15	0,00	
2015000255	SUMINISTRO ENERGIA ELECTRICA NOVIEMBRE/2015									0,00	
	2015	3	165	22100	01	SUMINISTRO ENERGIA ELECTRICA	0,00	27.844,68	0,00	27.844,68	
2015000256	SUMINISTRO ENERGIA ELECTRICA NOVIEMBRE/2015									0,00	
	2015	3	165	22100	01	SUMINISTRO ENERGIA ELECTRICA	0,00	12.454,93	0,00	12.454,93	
2015000257	SUMINISTRO ENERGIA ELECTRICA DICIEMBRE/2015									0,00	
	2015	3	165	22100	01	SUMINISTRO ENERGIA ELECTRICA	0,00	25.193,79	0,00	25.193,79	
2015000258	CANON TRATAMIENTO RESIDUOS SOLIDOS NOVIEMBRE/2015									0,00	
	2015	3	162	45390	01	CONSORCIO SERVICIO DE RESIDUOS SOLIDOS	0,00	5.329,08	0,00	5.329,08	
2015000259	SERV.RECOGIDA RESIDUOS SOLIDOS/SOTERR.CONTENEDORES DICIEMBRE/2015									0,00	
	2015	3	162	22799	01	CONTRATO RECOGIDA RESIDUOS SOLIDOS	0,00	70.256,22	0,00	70.256,22	
	2015	3	162	60900	01	SOTERRAMIENTO CONTENEDORES	0,00	1.124,36	0,00	1.124,36	

Ejercicio 2015

**PRESUPUESTO DE GASTOS**

**ACREEDORES POR OPERACIONES PENDIENTES DE APLICAR A PRESUPUESTO a 31/12/2015**

DESCRIPCIÓN DEL GASTO				IMPORTE PENDIENTE DE APLICAR A PRESUPUESTO				OBSERVACIONES	
CODIGO	DENOMINACIÓN \ APLICACIÓN PRESUPUESTARIA			A 1 DE ENERO	ABONOS	CARGOS	A 31 DE DICIEMBRE		IMPORTE PAGADO a
2015000260	VESTUARIO POLICIA LOCAL							0,00	
	2015	1	132 22104 01	SUMINISTRO DE VESTUARIO - SEGURIDAD Y ORDEN PUBLICO	0,00	4.019,02	0,00	4.019,02	
2015000261	SUMINISTRO ENERGIA ELECTRICA COMPLEJO DEPORTIVO ANTONIO PEÑALVER							0,00	
	2015	3	165 22100 01	SUMINISTRO ENERGIA ELECTRICA	0,00	1.223,40	0,00	1.223,40	
2015000262	SUMINISTRO ENERGIA ELECTRICA COMPLEJO DEPORTIVO ANTONIO PEÑALVER							0,00	
	2015	3	165 22100 01	SUMINISTRO ENERGIA ELECTRICA	0,00	2.945,63	0,00	2.945,63	
2015000263	SUMINISTRO ENERGIA ELECTRICA COMPLEJO DEPORTIVO ANTONIO PEÑALVER							0,00	
	2015	3	165 22100 01	SUMINISTRO ENERGIA ELECTRICA	0,00	964,43	0,00	964,43	
2015000264	HONORARIOS POR VALORACION DE INMUEBLE							1.210,00	
	2015	3	151 22706 01	URBANISMO: ESTUDIOS Y TRABAJOS TECNICOS	0,00	1.210,00	0,00	1.210,00	
2015000266	IMPORTE PARCIAL FACTURA SERVICIO COMIDA ENCUENTRO PROYECTO IBRAVE							0,00	
	2015	2	432 22609 01	PROYECTO IBRAVE (REMANENTE)	0,00	20,00	20,00	0,00	
2015000267	IMPORTE PARCIAL FRA.CATERING PARTICIPANTES PROYECTO IBRAVE							0,00	
	2015	2	432 22609 01	PROYECTO IBRAVE (REMANENTE)	0,00	21,50	21,50	0,00	
2015000268	IMPORTE PARCIAL FRA.CENA PARTICIPANTES PROYECTO IBRAVE							0,00	
	2015	2	432 22609 01	PROYECTO IBRAVE (REMANENTE)	0,00	103,10	103,10	0,00	
2015000269	SERVICIO AUTOBUS A MURCIA PARTICIPANTES ENCUENTRO PROYECTO IBRAVE							0,00	
	2015	2	432 22609 01	PROYECTO IBRAVE (REMANENTE)	0,00	176,00	176,00	0,00	
2015000270	IMPORTE PARCIAL FRA.SERVICIO COMIDA PARCIPANTES PROYECTO IBRAVE							0,00	
	2015	2	432 22609 01	PROYECTO IBRAVE (REMANENTE)	0,00	205,70	205,70	0,00	
				<b>TOTAL</b>	<b>348.031,19</b>	<b>1.150.924,70</b>	<b>651.096,71</b>	<b>847.859,18</b>	<b>17.692,37</b>

2) Presupuesto de ingresos

**a) Proceso de gestión**

La información sobre los derechos anulados, cancelados y sobre la recaudación neta de los ingresos reconocidos en el presupuesto del ejercicio 2015, se muestra en los siguientes cuadros:

**a.1.) Derechos Anulados**

Ejercicio

2015

**SITUACIÓN DE INGRESOS. PRESUPUESTO DE EJERCICIO CORRIENTE desde 01/01/2015 hasta 31/12/2015****Proceso de gestión : Derechos anulados (Resumen General por Aplicación Presupuestaria (IGAE; por económica))**

Econ.	Descripción	Anulación de liquidaciones	Aplazamiento y fraccionamiento	Devolución de ingresos	Total derechos anulados
11200	Impuesto sobre Bienes Inmuebles. Bienes Inmuebles de Naturaleza Rústica.	0,00	0,00	10,88	10,88
11300	Impuesto sobre Bienes Inmuebles. Bienes inmuebles de Naturaleza Urbana.	0,00	0,00	5.386,78	5.386,78
11500	Impuesto sobre Vehículos de Tracción Mecánica.	0,00	0,00	650,02	650,02
11600	Impuesto sobre Incremento del Valor de los Terrenos de Naturaleza Urbana.	4.707,44	0,00	0,00	4.707,44
13000	Impuesto sobre Actividades Económicas.	0,00	0,00	368,25	368,25
29000	Impuesto sobre construcciones, instalaciones y obras.	13.024,90	0,00	12.410,58	25.435,48
30200	Servicio de recogida de basuras.	0,00	0,00	753,83	753,83
30400	Canon de saneamiento.	0,00	0,00	0,00	0,00
30900	Otras tasas por prestación de servicios básicos.	0,00	0,00	0,00	0,00
30901	Otras tasas por prestación de servicios básicos.	0,00	0,00	0,00	0,00
31200	Servicios educativos.	0,00	0,00	858,40	858,40
31201	Servicios educativos.	0,00	0,00	4.228,00	4.228,00
31300	Servicios deportivos.	0,00	0,00	1.384,00	1.384,00
32100	Licencias urbanísticas.	3.851,81	0,00	2.877,60	6.729,41
32200	Cedulas de habitabilidad y licencias de primera ocupación.	0,00	0,00	0,00	0,00
32300	Tasas por otros servicios urbanísticos.	0,00	0,00	0,00	0,00
32500	Tasa por expedición de documentos.	0,00	0,00	0,00	0,00
32900	Otras tasas por la realización de actividades de competencia local.	0,00	0,00	0,00	0,00
32901	Otras tasas por la realización de actividades de competencia local.	0,00	0,00	0,00	0,00
33100	Tasa por entrada de vehículos.	0,00	0,00	1.188,30	1.188,30
33200	Tasa por utilización privativa o aprovechamiento especial por empresas explotadoras de servicios de suministros.	0,00	0,00	0,00	0,00
33201	Tasa por utilización privativa o aprovechamiento especial por empresas explotadoras de servicios de suministros.	0,00	0,00	0,00	0,00
33300	Tasa por utilización privativa o aprovechamiento especial por empresas explotadoras de servicios de telecomunicaciones.	9,12	0,00	0,00	9,12
33500	Tasa por ocupación de la vía pública con terrazas.	0,00	0,00	0,00	0,00
33800	Compensación de Telefónica de España S.A.	0,00	0,00	0,00	0,00
33900	Otras tasas por utilización privativa del dominio público.	0,00	0,00	3.326,40	3.326,40
33901	Otras tasas por utilización privativa del dominio público.	0,00	0,00	0,00	0,00
33902	Otras tasas por utilización privativa del dominio público.	0,00	0,00	0,00	0,00
34400	Entradas a museos, exposiciones, espectáculos.	0,00	0,00	0,00	0,00
34900	Otros precios públicos.	0,00	0,00	0,00	0,00

Ejercicio

2015

**SITUACIÓN DE INGRESOS. PRESUPUESTO DE EJERCICIO CORRIENTE desde 01/01/2015 hasta 31/12/2015****Proceso de gestión : Derechos anulados (Resumen General por Aplicación Presupuestaria (IGAE; por económica))**

Econ.	Descripción	Anulación de liquidaciones	Aplazamiento y fraccionamiento	Devolución de ingresos	Total derechos anulados
34901	Otros precios públicos.	0,00	0,00	0,00	0,00
39100	Multas por infracciones urbanísticas.	0,00	0,00	0,00	0,00
39110	Multas por infracciones tributarias y análogas.	0,00	0,00	0,00	0,00
39120	Multas por infracciones de la Ordenanza de circulación.	0,00	0,00	124,00	124,00
39190	Otras multas y sanciones.	0,00	0,00	0,00	0,00
39211	Recargo de apremio.	0,00	0,00	3,93	3,93
39300	Intereses de demora.	0,00	0,00	3,86	3,86
39800	Indemnizaciones de seguros de no vida.	0,00	0,00	0,00	0,00
39900	Otros ingresos diversos.	0,00	0,00	0,00	0,00
42000	Participación en los Tributos del Estado.	0,00	0,00	409.075,37	409.075,37
42090	Otras transferencias corrientes de la Administración General del Estado.	0,00	0,00	0,00	0,00
45000	Participación en tributos de la Comunidad Autónoma.	0,00	0,00	0,00	0,00
45002	Transferencias corrientes en cumplimiento de convenios suscritos con la Comunidad Autónoma en materia de Servicios Sociales y Políticas de Igualdad.	0,00	0,00	0,00	0,00
45007	De la Administración General de las Comunidades Autónomas.	0,00	0,00	0,00	0,00
45050	Transferencias corrientes en cumplimiento de convenios suscritos con la Comunidad Autónoma en materia de Empleo y Desarrollo local.	0,00	0,00	0,00	0,00
45060	Otras transferencias corrientes en cumplimiento de convenios suscritos con la Comunidad Autónoma.	0,00	0,00	0,00	0,00
45061	Otras transferencias corrientes en cumplimiento de convenios suscritos con la Comunidad Autónoma.	0,00	0,00	0,00	0,00
45062	Otras transferencias corrientes en cumplimiento de convenios suscritos con la Comunidad Autónoma.	0,00	0,00	0,00	0,00
45087	De la Administración General de las Comunidades Autónomas.	0,00	0,00	0,00	0,00
46200	De Ayuntamientos.	0,00	0,00	0,00	0,00
47000	De Empresas privadas.	0,00	0,00	0,00	0,00
47002	De Empresas privadas.	0,00	0,00	0,00	0,00
49000	Del Fondo Social Europeo.	0,00	0,00	0,00	0,00
49100	Del Fondo de Desarrollo Regional.	0,00	0,00	0,00	0,00
52000	Intereses de depósitos.	0,00	0,00	0,00	0,00
54100	Arrendamientos de fincas urbanas.	0,00	0,00	0,00	0,00
54101	Arrendamientos de fincas urbanas.	0,00	0,00	0,00	0,00
54102	Arrendamientos de fincas urbanas.	0,00	0,00	0,00	0,00
54103	Arrendamientos de fincas urbanas.	0,00	0,00	0,00	0,00
54104	Arrendamientos de fincas urbanas.	0,00	0,00	0,00	0,00

Ejercicio 2015

**SITUACIÓN DE INGRESOS. PRESUPUESTO DE EJERCICIO CORRIENTE desde 01/01/2015 hasta 31/12/2015**

**Proceso de gestión : Derechos anulados (Resumen General por Aplicación Presupuestaria (IGAE; por económica))**

Econ.	Descripción	Anulación de liquidaciones	Aplazamiento y fraccionamiento	Devolución de ingresos	Total derechos anulados
54105	Arrendamientos de fincas urbanas.	0,00	0,00	0,00	0,00
54106	Arrendamientos de fincas urbanas.	0,00	0,00	0,00	0,00
54107	Arrendamientos de fincas urbanas.	0,00	0,00	0,00	0,00
60000	Venta de solares.	0,00	0,00	0,00	0,00
76700	De Consorcios.	0,00	0,00	0,00	0,00
87010	Para gastos con financiación afectada.	0,00	0,00	0,00	0,00
<b>TOTAL</b>		<b>21.593,27</b>	<b>0,00</b>	<b>442.650,20</b>	<b>464.243,47</b>

**a.2.) Derechos Cancelados**



Ejercicio

2015

**SITUACIÓN DE INGRESOS. PRESUPUESTO DE EJERCICIO CORRIENTE desde 01/01/2015 hasta 31/12/2015****Proceso de gestión : Derechos cancelados (Resumen General por Aplicación Presupuestaria (IGAE; por económica))**

Econ.	Descripción	Cobros en especie	Insolvencias	Otras causas	Total derechos cancelados
11200	Impuesto sobre Bienes Inmuebles. Bienes Inmuebles de Naturaleza Rústica.	0,00	0,00	0,00	0,00
11300	Impuesto sobre Bienes Inmuebles. Bienes inmuebles de Naturaleza Urbana.	0,00	0,00	0,00	0,00
11500	Impuesto sobre Vehículos de Tracción Mecánica.	0,00	0,00	0,00	0,00
11600	Impuesto sobre Incremento del Valor de los Terrenos de Naturaleza Urbana.	0,00	0,00	0,00	0,00
13000	Impuesto sobre Actividades Económicas.	0,00	0,00	0,00	0,00
29000	Impuesto sobre construcciones, instalaciones y obras.	0,00	0,00	0,00	0,00
30200	Servicio de recogida de basuras.	0,00	0,00	0,00	0,00
30400	Canon de saneamiento.	0,00	0,00	0,00	0,00
30900	Otras tasas por prestación de servicios básicos.	0,00	0,00	0,00	0,00
30901	Otras tasas por prestación de servicios básicos.	0,00	0,00	0,00	0,00
31200	Servicios educativos.	0,00	0,00	0,00	0,00
31201	Servicios educativos.	0,00	0,00	0,00	0,00
31300	Servicios deportivos.	0,00	0,00	0,00	0,00
32100	Licencias urbanísticas.	0,00	0,00	0,00	0,00
32200	Cedulas de habitabilidad y licencias de primera ocupación.	0,00	0,00	0,00	0,00
32300	Tasas por otros servicios urbanísticos.	0,00	0,00	0,00	0,00
32500	Tasa por expedición de documentos.	0,00	0,00	0,00	0,00
32900	Otras tasas por la realización de actividades de competencia local.	0,00	0,00	0,00	0,00
32901	Otras tasas por la realización de actividades de competencia local.	0,00	0,00	0,00	0,00
33100	Tasa por entrada de vehículos.	0,00	0,00	0,00	0,00
33200	Tasa por utilización privativa o aprovechamiento especial por empresas explotadoras de servicios de suministros.	0,00	0,00	0,00	0,00
33201	Tasa por utilización privativa o aprovechamiento especial por empresas explotadoras de servicios de suministros.	0,00	0,00	0,00	0,00
33300	Tasa por utilización privativa o aprovechamiento especial por empresas explotadoras de servicios de telecomunicaciones.	0,00	0,00	0,00	0,00
33500	Tasa por ocupación de la vía pública con terrazas.	0,00	0,00	0,00	0,00
33800	Compensación de Telefónica de España S.A.	0,00	0,00	0,00	0,00
33900	Otras tasas por utilización privativa del dominio público.	0,00	0,00	0,00	0,00
33901	Otras tasas por utilización privativa del dominio público.	0,00	0,00	0,00	0,00
33902	Otras tasas por utilización privativa del dominio público.	0,00	0,00	0,00	0,00
34400	Entradas a museos, exposiciones, espectáculos.	0,00	0,00	0,00	0,00
34900	Otros precios públicos.	0,00	0,00	0,00	0,00

Ejercicio

2015

**SITUACIÓN DE INGRESOS. PRESUPUESTO DE EJERCICIO CORRIENTE desde 01/01/2015 hasta 31/12/2015****Proceso de gestión : Derechos cancelados (Resumen General por Aplicación Presupuestaria (IGAE; por económica))**

Econ.	Descripción	Cobros en especie	Insolvencias	Otras causas	Total derechos cancelados
34901	Otros precios públicos.	0,00	0,00	0,00	0,00
39100	Multas por infracciones urbanísticas.	0,00	0,00	0,00	0,00
39110	Multas por infracciones tributarias y análogas.	0,00	0,00	0,00	0,00
39120	Multas por infracciones de la Ordenanza de circulación.	0,00	0,00	0,00	0,00
39190	Otras multas y sanciones.	0,00	0,00	0,00	0,00
39211	Recargo de apremio.	0,00	0,00	0,00	0,00
39300	Intereses de demora.	0,00	0,00	0,00	0,00
39800	Indemnizaciones de seguros de no vida.	0,00	0,00	0,00	0,00
39900	Otros ingresos diversos.	0,00	0,00	0,00	0,00
42000	Participación en los Tributos del Estado.	0,00	0,00	0,00	0,00
42090	Otras transferencias corrientes de la Administración General del Estado.	0,00	0,00	0,00	0,00
45000	Participación en tributos de la Comunidad Autónoma.	0,00	0,00	0,00	0,00
45002	Transferencias corrientes en cumplimiento de convenios suscritos con la Comunidad Autónoma en materia de Servicios Sociales y Políticas de Igualdad.	0,00	0,00	0,00	0,00
45007	De la Administración General de las Comunidades Autónomas.	0,00	0,00	0,00	0,00
45050	Transferencias corrientes en cumplimiento de convenios suscritos con la Comunidad Autónoma en materia de Empleo y Desarrollo local.	0,00	0,00	0,00	0,00
45060	Otras transferencias corrientes en cumplimiento de convenios suscritos con la Comunidad Autónoma.	0,00	0,00	0,00	0,00
45061	Otras transferencias corrientes en cumplimiento de convenios suscritos con la Comunidad Autónoma.	0,00	0,00	0,00	0,00
45062	Otras transferencias corrientes en cumplimiento de convenios suscritos con la Comunidad Autónoma.	0,00	0,00	0,00	0,00
45087	De la Administración General de las Comunidades Autónomas.	0,00	0,00	0,00	0,00
46200	De Ayuntamientos.	0,00	0,00	0,00	0,00
47000	De Empresas privadas.	0,00	0,00	0,00	0,00
47002	De Empresas privadas.	0,00	0,00	0,00	0,00
49000	Del Fondo Social Europeo.	0,00	0,00	0,00	0,00
49100	Del Fondo de Desarrollo Regional.	0,00	0,00	0,00	0,00
52000	Intereses de depósitos.	0,00	0,00	0,00	0,00
54100	Arrendamientos de fincas urbanas.	0,00	0,00	0,00	0,00
54101	Arrendamientos de fincas urbanas.	0,00	0,00	0,00	0,00
54102	Arrendamientos de fincas urbanas.	0,00	0,00	0,00	0,00
54103	Arrendamientos de fincas urbanas.	0,00	0,00	0,00	0,00
54104	Arrendamientos de fincas urbanas.	0,00	0,00	0,00	0,00

Ejercicio

2015

**SITUACIÓN DE INGRESOS. PRESUPUESTO DE EJERCICIO CORRIENTE desde 01/01/2015 hasta 31/12/2015**

**Proceso de gestión : Derechos cancelados (Resumen General por Aplicación Presupuestaria (IGAE; por económica))**

Econ.	Descripción	Cobros en especie	Insolvencias	Otras causas	Total derechos cancelados
54105	Arrendamientos de fincas urbanas.	0,00	0,00	0,00	0,00
54106	Arrendamientos de fincas urbanas.	0,00	0,00	0,00	0,00
54107	Arrendamientos de fincas urbanas.	0,00	0,00	0,00	0,00
60000	Venta de solares.	0,00	0,00	0,00	0,00
76700	De Consorcios.	0,00	0,00	0,00	0,00
87010	Para gastos con financiación afectada.	0,00	0,00	0,00	0,00
<b>TOTAL</b>		<b>0,00</b>	<b>0,00</b>	<b>0,00</b>	<b>0,00</b>

**a.3.) Recaudación neta**

Ejercicio

2015

**SITUACIÓN DE INGRESOS. PRESUPUESTO DE EJERCICIO CORRIENTE desde 01/01/2015 hasta 31/12/2015****Proceso de gestión : Recaudación neta (Resumen General por Aplicación Presupuestaria (IGAE; por económica))**

Econ.	Descripción	Recaudación total	Devoluciones de ingreso	Recaudación neta
11200	Impuesto sobre Bienes Inmuebles. Bienes Inmuebles de Naturaleza Rústica.	18.054,88	10,88	18.044,00
11300	Impuesto sobre Bienes Inmuebles. Bienes inmuebles de Naturaleza Urbana.	1.340.962,02	5.386,78	1.335.575,24
11500	Impuesto sobre Vehículos de Tracción Mecánica.	507.486,95	650,02	506.836,93
11600	Impuesto sobre Incremento del Valor de los Terrenos de Naturaleza Urbana.	66.370,40	0,00	66.370,40
13000	Impuesto sobre Actividades Económicas.	264.560,69	368,25	264.192,44
29000	Impuesto sobre construcciones, instalaciones y obras.	60.939,54	12.410,58	48.528,96
30200	Servicio de recogida de basuras.	522.289,27	753,83	521.535,44
30400	Canon de saneamiento.	0,00	0,00	0,00
30900	Otras tasas por prestación de servicios básicos.	48,08	0,00	48,08
30901	Otras tasas por prestación de servicios básicos.	9.352,43	0,00	9.352,43
31200	Servicios educativos.	38.913,06	858,40	38.054,66
31201	Servicios educativos.	80.117,71	4.228,00	75.889,71
31300	Servicios deportivos.	32.774,90	1.384,00	31.390,90
32100	Licencias urbanísticas.	18.559,98	2.877,60	15.682,38
32200	Cedulas de habitabilidad y licencias de primera ocupación.	777,00	0,00	777,00
32300	Tasas por otros servicios urbanísticos.	1.406,10	0,00	1.406,10
32500	Tasa por expedición de documentos.	1.678,00	0,00	1.678,00
32900	Otras tasas por la realización de actividades de competencia local.	360,04	0,00	360,04
32901	Otras tasas por la realización de actividades de competencia local.	46.962,65	0,00	46.962,65
33100	Tasa por entrada de vehículos.	26.571,08	1.188,30	25.382,78
33200	Tasa por utilización privativa o aprovechamiento especial por empresas explotadoras de servicios de suministros.	32.375,33	0,00	32.375,33
33201	Tasa por utilización privativa o aprovechamiento especial por empresas explotadoras de servicios de suministros.	0,00	0,00	0,00
33300	Tasa por utilización privativa o aprovechamiento especial por empresas explotadoras de servicios de telecomunicaciones.	3.724,41	0,00	3.724,41
33500	Tasa por ocupación de la vía pública con terrazas.	803,86	0,00	803,86
33800	Compensación de Telefónica de España S.A.	8.075,56	0,00	8.075,56
33900	Otras tasas por utilización privativa del dominio público.	11.882,03	3.326,40	8.555,63
33901	Otras tasas por utilización privativa del dominio público.	236,60	0,00	236,60
33902	Otras tasas por utilización privativa del dominio público.	1.837,80	0,00	1.837,80
34400	Entradas a museos, exposiciones, espectáculos.	0,00	0,00	0,00
34900	Otros precios públicos.	0,00	0,00	0,00

Ejercicio

2015

**SITUACIÓN DE INGRESOS. PRESUPUESTO DE EJERCICIO CORRIENTE desde 01/01/2015 hasta 31/12/2015****Proceso de gestión : Recaudación neta (Resumen General por Aplicación Presupuestaria (IGAE; por económica))**

Econ.	Descripción	Recaudación total	Devoluciones de ingreso	Recaudación neta
34901	Otros precios públicos.	3.904,00	0,00	3.904,00
39100	Multas por infracciones urbanísticas.	12.505,40	0,00	12.505,40
39110	Multas por infracciones tributarias y análogas.	0,00	0,00	0,00
39120	Multas por infracciones de la Ordenanza de circulación.	7.368,49	124,00	7.244,49
39190	Otras multas y sanciones.	50,00	0,00	50,00
39211	Recargo de apremio.	86.146,99	3,93	86.143,06
39300	Intereses de demora.	37.665,99	3,86	37.662,13
39800	Indemnizaciones de seguros de no vida.	6.193,88	0,00	6.193,88
39900	Otros ingresos diversos.	8.491,23	0,00	8.491,23
42000	Participación en los Tributos del Estado.	1.991.207,88	409.075,37	1.582.132,51
42090	Otras transferencias corrientes de la Administración General del Estado.	6.932,75	0,00	6.932,75
45000	Participación en tributos de la Comunidad Autónoma.	72.779,00	0,00	72.779,00
45002	Transferencias corrientes en cumplimiento de convenios suscritos con la Comunidad Autónoma en materia de Servicios Sociales y Políticas de Igualdad.	0,00	0,00	0,00
45007	De la Administración General de las Comunidades Autónomas.	3.900,00	0,00	3.900,00
45050	Transferencias corrientes en cumplimiento de convenios suscritos con la Comunidad Autónoma en materia de Empleo y Desarrollo local.	65.000,00	0,00	65.000,00
45060	Otras transferencias corrientes en cumplimiento de convenios suscritos con la Comunidad Autónoma.	270.000,00	0,00	270.000,00
45061	Otras transferencias corrientes en cumplimiento de convenios suscritos con la Comunidad Autónoma.	112.258,25	0,00	112.258,25
45062	Otras transferencias corrientes en cumplimiento de convenios suscritos con la Comunidad Autónoma.	33.522,98	0,00	33.522,98
45087	De la Administración General de las Comunidades Autónomas.	0,00	0,00	0,00
46200	De Ayuntamientos.	35.000,00	0,00	35.000,00
47000	De Empresas privadas.	3.560,00	0,00	3.560,00
47002	De Empresas privadas.	12.869,65	0,00	12.869,65
49000	Del Fondo Social Europeo.	0,00	0,00	0,00
49100	Del Fondo de Desarrollo Regional.	0,00	0,00	0,00
52000	Intereses de depósitos.	7.055,31	0,00	7.055,31
54100	Arrendamientos de fincas urbanas.	0,00	0,00	0,00
54101	Arrendamientos de fincas urbanas.	904,05	0,00	904,05
54102	Arrendamientos de fincas urbanas.	0,00	0,00	0,00
54103	Arrendamientos de fincas urbanas.	4.895,00	0,00	4.895,00
54104	Arrendamientos de fincas urbanas.	333,88	0,00	333,88

**SITUACIÓN DE INGRESOS. PRESUPUESTO DE EJERCICIO CORRIENTE desde 01/01/2015 hasta 31/12/2015**

**Proceso de gestión : Recaudación neta (Resumen General por Aplicación Presupuestaria (IGAE; por económica))**

Econ.	Descripción	Recaudación total	Devoluciones de ingreso	Recaudación neta
54105	Arrendamientos de fincas urbanas.	0,00	0,00	0,00
54106	Arrendamientos de fincas urbanas.	0,00	0,00	0,00
54107	Arrendamientos de fincas urbanas.	0,00	0,00	0,00
60000	Venta de solares.	854.703,20	0,00	854.703,20
76700	De Consorcios.	0,00	0,00	0,00
87010	Para gastos con financiación afectada.	0,00	0,00	0,00
<b>TOTAL</b>		<b>6.734.368,30</b>	<b>442.650,20</b>	<b>6.291.718,10</b>

**b) Devoluciones de ingresos**

Las devoluciones de ingresos realizadas durante el ejercicio, se presentan en el cuadro siguiente.







Ejercicio 2015

**SITUACIÓN DE INGRESOS. PRESUPUESTO DE EJERCICIO CORRIENTE desde 01/01/2015 hasta 31/12/2015**

**Devoluciones de ingresos (Resumen General por Aplicación Presupuestaria (IGAE; por económica))**

Econ.	Descripción	Pdtes. de pago a 1 de Enero	Modificaciones al saldo inicial y anulaciones	Reconocidas en el ejercicio	Total devoluciones reconocidas	Prescripciones	Pagadas en el ejercicio	Pendientes de pago a 31/12/2015
54105	Arrendamientos de fincas urbanas.	0,00	0,00	0,00	0,00	0,00	0,00	0,00
54106	Arrendamientos de fincas urbanas.	0,00	0,00	0,00	0,00	0,00	0,00	0,00
54107	Arrendamientos de fincas urbanas.	0,00	0,00	0,00	0,00	0,00	0,00	0,00
60000	Venta de solares.	0,00	0,00	0,00	0,00	0,00	0,00	0,00
76700	De Consorcios.	0,00	0,00	0,00	0,00	0,00	0,00	0,00
87010	Para gastos con financiación afectada.	0,00	0,00	0,00	0,00	0,00	0,00	0,00
	<b>TOTAL</b>	<b>23.612,08</b>	<b>0,00</b>	<b>427.747,52</b>	<b>451.359,60</b>	<b>0,00</b>	<b>442.650,20</b>	<b>8.709,40</b>

**c) Compromisos de ingreso**

Los compromisos de ingresos vigentes durante el ejercicio han sido:

Ejercicio

2015

---

**SITUACIÓN DE INGRESOS. PRESUPUESTO DE EJERCICIO CORRIENTE desde 01/01/2015 hasta 31/12/2015**


---

**Compromisos de ingreso (Resumen General por Aplicación Presupuestaria (IGAE; por económica))**


---

Econ.	Descripción	Compromisos concertados			Compromisos realizados	Compr. ptes. de realizar a 31/12/2015
		Incorporados de ptos. cerrados	En el ejercicio	Total		
11200	Impuesto sobre Bienes Inmuebles. Bienes Inmuebles de Naturaleza Rústica.	0,00	0,00	0,00	0,00	0,00
11300	Impuesto sobre Bienes Inmuebles. Bienes inmuebles de Naturaleza Urbana.	0,00	0,00	0,00	0,00	0,00
11500	Impuesto sobre Vehículos de Tracción Mecánica.	0,00	0,00	0,00	0,00	0,00
11600	Impuesto sobre Incremento del Valor de los Terrenos de Naturaleza Urbana.	0,00	0,00	0,00	0,00	0,00
13000	Impuesto sobre Actividades Económicas.	0,00	0,00	0,00	0,00	0,00
29000	Impuesto sobre construcciones, instalaciones y obras.	0,00	0,00	0,00	0,00	0,00
30200	Servicio de recogida de basuras.	0,00	0,00	0,00	0,00	0,00
30400	Canon de saneamiento.	0,00	0,00	0,00	0,00	0,00
30900	Otras tasas por prestación de servicios básicos.	0,00	0,00	0,00	0,00	0,00
30901	Otras tasas por prestación de servicios básicos.	0,00	0,00	0,00	0,00	0,00
31200	Servicios educativos.	0,00	0,00	0,00	0,00	0,00
31201	Servicios educativos.	0,00	0,00	0,00	0,00	0,00
31300	Servicios deportivos.	0,00	0,00	0,00	0,00	0,00
32100	Licencias urbanísticas.	0,00	0,00	0,00	0,00	0,00
32200	Cedulas de habitabilidad y licencias de primera ocupación.	0,00	0,00	0,00	0,00	0,00
32300	Tasas por otros servicios urbanísticos.	0,00	0,00	0,00	0,00	0,00
32500	Tasa por expedición de documentos.	0,00	0,00	0,00	0,00	0,00
32900	Otras tasas por la realización de actividades de competencia local.	0,00	0,00	0,00	0,00	0,00
32901	Otras tasas por la realización de actividades de competencia local.	0,00	0,00	0,00	0,00	0,00
33100	Tasa por entrada de vehículos.	0,00	0,00	0,00	0,00	0,00
33200	Tasa por utilización privativa o aprovechamiento especial por empresas explotadoras de servicios de suministros.	0,00	0,00	0,00	0,00	0,00
33201	Tasa por utilización privativa o aprovechamiento especial por empresas explotadoras de servicios de suministros.	0,00	0,00	0,00	0,00	0,00
33300	Tasa por utilización privativa o aprovechamiento especial por empresas explotadoras de servicios de	0,00	0,00	0,00	0,00	0,00
33500	Tasa por ocupación de la vía pública con terrazas.	0,00	0,00	0,00	0,00	0,00
33800	Compensación de Telefónica de España S.A.	0,00	0,00	0,00	0,00	0,00
33900	Otras tasas por utilización privativa del dominio público.	0,00	0,00	0,00	0,00	0,00
33901	Otras tasas por utilización privativa del dominio público.	0,00	0,00	0,00	0,00	0,00
33902	Otras tasas por utilización privativa del dominio público.	0,00	0,00	0,00	0,00	0,00

Ejercicio

2015

## SITUACIÓN DE INGRESOS. PRESUPUESTO DE EJERCICIO CORRIENTE desde 01/01/2015 hasta 31/12/2015

## Compromisos de ingreso (Resumen General por Aplicación Presupuestaria (IGAE; por económica))

Econ.	Descripción	Compromisos concertados			Compromisos realizados	Compr. ptes. de realizar a 31/12/2015
		Incorporados de ptos. cerrados	En el ejercicio	Total		
34400	Entradas a museos, exposiciones, espectáculos.	0,00	0,00	0,00	0,00	0,00
34900	Otros precios públicos.	0,00	0,00	0,00	0,00	0,00
34901	Otros precios públicos.	0,00	0,00	0,00	0,00	0,00
39100	Multas por infracciones urbanísticas.	0,00	0,00	0,00	0,00	0,00
39110	Multas por infracciones tributarias y análogas.	0,00	0,00	0,00	0,00	0,00
39120	Multas por infracciones de la Ordenanza de circulación.	0,00	0,00	0,00	0,00	0,00
39190	Otras multas y sanciones.	0,00	0,00	0,00	0,00	0,00
39211	Recargo de apremio.	0,00	0,00	0,00	0,00	0,00
39300	Intereses de demora.	0,00	0,00	0,00	0,00	0,00
39800	Indemnizaciones de seguros de no vida.	0,00	0,00	0,00	0,00	0,00
39900	Otros ingresos diversos.	0,00	0,00	0,00	0,00	0,00
42000	Participación en los Tributos del Estado.	0,00	0,00	0,00	0,00	0,00
42090	Otras transferencias corrientes de la Administración General del Estado.	0,00	0,00	0,00	0,00	0,00
45000	Participación en tributos de la Comunidad Autónoma.	0,00	0,00	0,00	0,00	0,00
45002	Transferencias corrientes en cumplimiento de convenios suscritos con la Comunidad Autónoma en materia de	0,00	0,00	0,00	0,00	0,00
45007	De la Administración General de las Comunidades Autónomas.	0,00	0,00	0,00	0,00	0,00
45050	Transferencias corrientes en cumplimiento de convenios suscritos con la Comunidad Autónoma en materia de	0,00	0,00	0,00	0,00	0,00
45060	Otras transferencias corrientes en cumplimiento de convenios suscritos con la Comunidad Autónoma.	0,00	0,00	0,00	0,00	0,00
45061	Otras transferencias corrientes en cumplimiento de convenios suscritos con la Comunidad Autónoma.	0,00	0,00	0,00	0,00	0,00
45062	Otras transferencias corrientes en cumplimiento de convenios suscritos con la Comunidad Autónoma.	0,00	0,00	0,00	0,00	0,00
45087	De la Administración General de las Comunidades Autónomas.	0,00	0,00	0,00	0,00	0,00
46200	De Ayuntamientos.	0,00	0,00	0,00	0,00	0,00
47000	De Empresas privadas.	0,00	0,00	0,00	0,00	0,00
47002	De Empresas privadas.	0,00	0,00	0,00	0,00	0,00
49000	Del Fondo Social Europeo.	0,00	0,00	0,00	0,00	0,00
49100	Del Fondo de Desarrollo Regional.	0,00	0,00	0,00	0,00	0,00
52000	Intereses de depósitos.	0,00	0,00	0,00	0,00	0,00
54100	Arrendamientos de fincas urbanas.	0,00	0,00	0,00	0,00	0,00

Ejercicio

2015

**SITUACIÓN DE INGRESOS. PRESUPUESTO DE EJERCICIO CORRIENTE desde 01/01/2015 hasta 31/12/2015**

**Compromisos de ingreso (Resumen General por Aplicación Presupuestaria (IGAE; por económica))**

Econ.	Descripción	Compromisos concertados			Compromisos realizados	Compr. ptes. de realizar a 31/12/2015
		Incorporados de ptes. cerrados	En el ejercicio	Total		
54101	Arrendamientos de fincas urbanas.	0,00	0,00	0,00	0,00	0,00
54102	Arrendamientos de fincas urbanas.	0,00	0,00	0,00	0,00	0,00
54103	Arrendamientos de fincas urbanas.	0,00	0,00	0,00	0,00	0,00
54104	Arrendamientos de fincas urbanas.	0,00	0,00	0,00	0,00	0,00
54105	Arrendamientos de fincas urbanas.	0,00	0,00	0,00	0,00	0,00
54106	Arrendamientos de fincas urbanas.	0,00	0,00	0,00	0,00	0,00
54107	Arrendamientos de fincas urbanas.	0,00	0,00	0,00	0,00	0,00
60000	Venta de solares.	0,00	0,00	0,00	0,00	0,00
76700	De Consorcios.	0,00	0,00	0,00	0,00	0,00
87010	Para gastos con financiación afectada.	0,00	0,00	0,00	0,00	0,00
<b>TOTAL</b>		<b>0,00</b>	<b>0,00</b>	<b>0,00</b>	<b>0,00</b>	<b>0,00</b>

## 24.2. Ejercicios cerrados

A continuación se presenta información relativa a las obligaciones y a la gestión de los derechos procedentes de presupuestos cerrados.

### 1) Presupuesto de gastos. Obligaciones de presupuestos cerrados

El detalle de las obligaciones reconocidas pendientes de pago procedentes de presupuestos cerrados es:



Ejercicio

2015

**SITUACIÓN DE GASTOS. PRESUPUESTO EJERCICIOS CERRADOS desde 01/01/2015 hasta 31/12/2015****Obligaciones de presupuestos cerrados (Resumen General por Aplicación Presupuestaria (IGAE; por ej./orgánica/programa/económica))**

Ejer.	Org.	Prog.	Econ.	Descripción	Obligaciones iniciales	Modificaciones saldo inicial y anulaciones	Total obligaciones	Prescripciones	Pagos realizados	Obligaciones pdtes. de pago a 31/12/2015
2003	0	151	609	Otras inversiones nuevas en infraestructuras y bienes destinados al uso general.	31.691,55	0,00	31.691,55	0,00	0,00	31.691,55
2004	0	151	609	Otras inversiones nuevas en infraestructuras y bienes destinados al uso general.	1.000,05	0,00	1.000,05	0,00	0,00	1.000,05
2005	0	151	609	Otras inversiones nuevas en infraestructuras y bienes destinados al uso general.	13.379,23	0,00	13.379,23	0,00	0,00	13.379,23
2005	0	338	226	Gastos diversos.	56.068,25	0,00	56.068,25	0,00	56.068,25	0,00
2005	0	341	48	A Familias e Instituciones sin fines de lucro.	600,00	0,00	600,00	0,00	0,00	600,00
2006	0	151	609	Otras inversiones nuevas en infraestructuras y bienes destinados al uso general.	9.595,75	0,00	9.595,75	0,00	0,00	9.595,75
2007	0	941	22500	Tributos estatales.	15.827,78	0,00	15.827,78	0,00	1.879,19	13.948,59
2008	0	920	48	A Familias e Instituciones sin fines de lucro.	1.096,36	0,00	1.096,36	0,00	0,00	1.096,36
2008	0	941	22500	Tributos estatales.	914,70	0,00	914,70	0,00	583,54	331,16
2009	1	912	22699	Otros gastos diversos.	386,44	0,00	386,44	0,00	0,00	386,44
2009	2	132	22103	Combustibles y carburantes.	221,62	0,00	221,62	0,00	0,00	221,62
2009	2	338	226	Gastos diversos.	2.190,69	0,00	2.190,69	0,00	37,50	2.153,19
2009	2	341	22100	Energía eléctrica.	1.199,50	0,00	1.199,50	0,00	0,00	1.199,50
2009	2	341	619	Otras inversiones de reposición en infraestructuras y bienes destinados al uso general.	5.481,16	0,00	5.481,16	0,00	0,00	5.481,16
2009	3	321	22100	Energía eléctrica.	347,70	0,00	347,70	0,00	0,00	347,70
2009	3	323	22100	Energía eléctrica.	500,00	0,00	500,00	0,00	0,00	500,00
2009	4	151	22700	Limpieza y aseo.	1.623,53	0,00	1.623,53	0,00	0,00	1.623,53
2009	4	155	210	Infraestructuras y bienes naturales.	51,04	0,00	51,04	0,00	0,00	51,04
2009	4	155	22100	Energía eléctrica.	450,40	0,00	450,40	0,00	0,00	450,40
2009	4	155	609	Otras inversiones nuevas en infraestructuras y bienes destinados al uso general.	3.426,00	0,00	3.426,00	0,00	0,00	3.426,00
2009	4	171	210	Infraestructuras y bienes naturales.	768,26	0,00	768,26	0,00	0,00	768,26
2009	4	941	22501	Tributos de las Comunidades Autónomas.	2.129,69	0,00	2.129,69	0,00	2.129,69	0,00
2009	5	221	16105	Pensiones a cargo de la Entidad local.	56.302,94	0,00	56.302,94	0,00	20.747,47	35.555,47
2009	5	221	16201	Economatos y comedores.	10.319,48	0,00	10.319,48	0,00	2.118,36	8.201,12
2009	5	920	22000	Ordinario no inventariable.	210,00	0,00	210,00	0,00	0,00	210,00
2009	5	920	227	Trabajos realizados por otras empresas y profesionales.	573,59	0,00	573,59	0,00	0,00	573,59
2009	6	321	48	A Familias e Instituciones sin fines de lucro.	4.085,00	0,00	4.085,00	0,00	0,00	4.085,00
2010	1	341	12700	Contribuciones a planes y fondos de pensiones.	1.260,00	0,00	1.260,00	0,00	189,96	1.070,04
2010	1	341	13700	Contribuciones a planes y fondos de pensiones.	840,00	0,00	840,00	0,00	10,00	830,00
2010	1	341	16000	Seguridad Social.	7.312,81	0,00	7.312,81	0,00	5.520,31	1.792,50

Ejercicio

2015

**SITUACIÓN DE GASTOS. PRESUPUESTO EJERCICIOS CERRADOS desde 01/01/2015 hasta 31/12/2015****Obligaciones de presupuestos cerrados (Resumen General por Aplicación Presupuestaria (IGAE; por ej./orgánica/programa/económica))**

Ejer.	Org.	Prog.	Econ.	Descripción	Obligaciones iniciales	Modificaciones saldo inicial y anulaciones	Total obligaciones	Prescripciones	Pagos realizados	Obligaciones pdtes. de pago a 31/12/2015
2010	1	341	22000	Ordinario no inventariable.	390,02	0,00	390,02	0,00	0,00	390,02
2010	1	341	48000	A Familias e Instituciones sin fines de lucro.	57.549,00	0,00	57.549,00	0,00	12.000,00	45.549,00
2010	1	912	16000	Seguridad Social.	8.924,67	0,00	8.924,67	0,00	5.949,78	2.974,89
2010	1	931	12700	Contribuciones a planes y fondos de pensiones.	1.680,00	0,00	1.680,00	0,00	331,86	1.348,14
2010	1	931	16000	Seguridad Social.	7.232,05	0,00	7.232,05	0,00	4.331,30	2.900,75
2010	2	332	16000	Seguridad Social.	2.408,05	0,00	2.408,05	0,00	1.574,15	833,90
2010	2	334	16000	Seguridad Social.	2.108,32	0,00	2.108,32	0,00	915,22	1.193,10
2010	2	334	48001	A Familias e Instituciones sin fines de lucro.	1.200,00	0,00	1.200,00	0,00	0,00	1.200,00
2010	2	335	22711	Trabajos realizados por otras empresas y profesionales.	7.271,61	0,00	7.271,61	0,00	389,90	6.881,71
2010	2	337	22609	Actividades culturales y deportivas.	10.280,65	0,00	10.280,65	0,00	0,00	10.280,65
2010	2	920	12700	Contribuciones a planes y fondos de pensiones.	1.298,97	0,00	1.298,97	0,00	983,11	315,86
2010	2	920	16000	Seguridad Social.	9.602,07	0,00	9.602,07	0,00	5.620,64	3.981,43
2010	2	920	22000	Ordinario no inventariable.	210,00	0,00	210,00	0,00	0,00	210,00
2010	2	920	22001	Prensa, revistas, libros y otras publicaciones.	67,97	0,00	67,97	0,00	0,00	67,97
2010	2	920	22602	Publicidad y propaganda.	1.392,00	0,00	1.392,00	0,00	0,00	1.392,00
2010	2	920	22610	Gastos diversos.	1.553,64	0,00	1.553,64	0,00	1.553,64	0,00
2010	2	920	22699	Otros gastos diversos.	104,40	0,00	104,40	0,00	0,00	104,40
2010	2	920	23020	Del personal no directivo.	4.596,69	0,00	4.596,69	0,00	1.773,73	2.822,96
2010	3	132	12700	Contribuciones a planes y fondos de pensiones.	5.345,02	0,00	5.345,02	0,00	1.499,80	3.845,22
2010	3	132	16000	Seguridad Social.	33.121,55	0,00	33.121,55	0,00	17.379,41	15.742,14
2010	3	132	21400	Elementos de transporte.	36,75	0,00	36,75	0,00	0,00	36,75
2010	3	132	22103	Combustibles y carburantes.	1.073,28	0,00	1.073,28	0,00	0,00	1.073,28
2010	3	151	12700	Contribuciones a planes y fondos de pensiones.	521,32	0,00	521,32	0,00	521,32	0,00
2010	3	151	16000	Seguridad Social.	4.000,06	0,00	4.000,06	0,00	3.177,55	822,51
2010	3	155	12700	Contribuciones a planes y fondos de pensiones.	840,00	0,00	840,00	0,00	471,89	368,11
2010	3	155	16000	Seguridad Social.	1.090,84	0,00	1.090,84	0,00	545,42	545,42
2010	3	155	21000	Infraestructuras y bienes naturales.	104,40	0,00	104,40	0,00	0,00	104,40
2010	3	155	22601	Gastos diversos	17.899,76	0,00	17.899,76	0,00	17.899,76	0,00
2010	3	171	13700	Contribuciones a planes y fondos de pensiones.	420,00	0,00	420,00	0,00	50,78	369,22
2010	3	171	16000	Seguridad Social.	9.063,60	0,00	9.063,60	0,00	6.770,66	2.292,94

Ejercicio

2015

**SITUACIÓN DE GASTOS. PRESUPUESTO EJERCICIOS CERRADOS desde 01/01/2015 hasta 31/12/2015****Obligaciones de presupuestos cerrados (Resumen General por Aplicación Presupuestaria (IGAE; por ej./orgánica/programa/económica))**

Ejer.	Org.	Prog.	Econ.	Descripción	Obligaciones iniciales	Modificaciones saldo inicial y anulaciones	Total obligaciones	Prescripciones	Pagos realizados	Obligaciones pdtes. de pago a 31/12/2015
2010	3	171	21000	Infraestructuras y bienes naturales.	430,14	0,00	430,14	0,00	0,00	430,14
2010	3	171	21001	Infraestructuras y bienes naturales.	1.160,58	0,00	1.160,58	0,00	0,00	1.160,58
2010	3	171	22601	Gastos diversos	7.966,77	0,00	7.966,77	0,00	7.966,77	0,00
2010	4	230	16000	Seguridad Social.	2.815,91	0,00	2.815,91	0,00	1.414,86	1.401,05
2010	4	232	22612	Gastos diversos.	1.524,31	0,00	1.524,31	0,00	1.221,25	303,06
2010	4	232	22615	Gastos diversos.	8.606,79	0,00	8.606,79	0,00	8.606,79	0,00
2010	4	232	22619	Gastos diversos.	4.522,53	0,00	4.522,53	0,00	3.426,09	1.096,44
2010	4	321	12700	Contribuciones a planes y fondos de pensiones.	1.063,09	0,00	1.063,09	0,00	138,75	924,34
2010	4	321	13700	Contribuciones a planes y fondos de pensiones.	4.200,00	0,00	4.200,00	0,00	585,95	3.614,05
2010	4	321	16000	Seguridad Social.	21.693,04	0,00	21.693,04	0,00	18.950,92	2.742,12
2010	4	321	22103	Combustibles y carburantes.	518,17	0,00	518,17	0,00	0,00	518,17
2010	4	321	22614	Gastos diversos.	297,28	0,00	297,28	0,00	0,00	297,28
2010	4	321	48000	A Familias e Instituciones sin fines de lucro.	29.798,95	0,00	29.798,95	0,00	0,00	29.798,95
2010	4	323	12700	Contribuciones a planes y fondos de pensiones.	840,00	0,00	840,00	0,00	420,00	420,00
2010	4	323	13100	Laboral temporal.	429,49	0,00	429,49	0,00	0,00	429,49
2010	4	323	16000	Seguridad Social.	7.636,75	0,00	7.636,75	0,00	5.219,50	2.417,25
2010	5	338	22610	Gastos diversos.	2.290,93	0,00	2.290,93	0,00	0,00	2.290,93
2010	5	338	22611	Gastos diversos.	449,81	0,00	449,81	0,00	0,00	449,81
2010	5	338	22612	Gastos diversos.	410,00	0,00	410,00	0,00	0,00	410,00
2010	5	338	22613	Gastos diversos.	6.012,00	0,00	6.012,00	0,00	0,00	6.012,00
2010	5	338	48000	A Familias e Instituciones sin fines de lucro.	2.000,00	0,00	2.000,00	0,00	0,00	2.000,00
2010	6	241	16000	Seguridad Social.	5.950,98	0,00	5.950,98	0,00	5.950,98	0,00
2010	6	241	22611	Gastos diversos.	2.400,18	0,00	2.400,18	0,00	1.695,22	704,96
2011	1	132	12700	Contribuciones a planes y fondos de pensiones.	5.234,11	0,00	5.234,11	0,00	794,96	4.439,15
2011	1	132	16000	Seguridad Social.	96.417,46	0,00	96.417,46	0,00	0,00	96.417,46
2011	1	132	21400	Elementos de transporte.	75,52	0,00	75,52	0,00	0,00	75,52
2011	1	912	16000	Seguridad Social.	16.699,72	0,00	16.699,72	0,00	0,00	16.699,72
2011	2	241	16000	Seguridad Social.	10.866,12	0,00	10.866,12	0,00	0,00	10.866,12
2011	2	920	12700	Contribuciones a planes y fondos de pensiones.	1.819,95	0,00	1.819,95	0,00	466,75	1.353,20
2011	2	920	13700	Contribuciones a planes y fondos de pensiones.	940,95	0,00	940,95	0,00	100,95	840,00

Ejercicio

2015

**SITUACIÓN DE GASTOS. PRESUPUESTO EJERCICIOS CERRADOS desde 01/01/2015 hasta 31/12/2015****Obligaciones de presupuestos cerrados (Resumen General por Aplicación Presupuestaria (IGAE; por ej./orgánica/programa/económica))**

Ejer.	Org.	Prog.	Econ.	Descripción	Obligaciones iniciales	Modificaciones saldo inicial y anulaciones	Total obligaciones	Prescripciones	Pagos realizados	Obligaciones pdtes. de pago a 31/12/2015
2011	2	920	16000	Seguridad Social.	25.734,64	0,00	25.734,64	0,00	0,00	25.734,64
2011	2	920	16200	Formación y perfeccionamiento del personal.	2.717,46	0,00	2.717,46	0,00	0,00	2.717,46
2011	2	920	22400	Primas de seguros.	38.885,32	0,00	38.885,32	0,00	38.885,32	0,00
2011	2	920	22610	Gastos diversos.	3.107,28	0,00	3.107,28	0,00	0,00	3.107,28
2011	2	920	22699	Otros gastos diversos.	216,00	0,00	216,00	0,00	0,00	216,00
2011	2	920	23020	Del personal no directivo.	6.425,62	0,00	6.425,62	0,00	875,11	5.550,51
2011	2	931	12700	Contribuciones a planes y fondos de pensiones.	1.680,00	0,00	1.680,00	0,00	0,00	1.680,00
2011	2	931	16000	Seguridad Social.	19.255,80	0,00	19.255,80	0,00	0,00	19.255,80
2011	2	934	31900	Otros gastos financieros de préstamos y otras operaciones financieras en euros.	1.570,20	0,00	1.570,20	0,00	0,00	1.570,20
2011	3	151	12700	Contribuciones a planes y fondos de pensiones.	2.848,57	0,00	2.848,57	0,00	680,99	2.167,58
2011	3	151	13700	Contribuciones a planes y fondos de pensiones.	1.532,04	0,00	1.532,04	0,00	178,73	1.353,31
2011	3	151	16000	Seguridad Social.	47.259,92	0,00	47.259,92	0,00	0,00	47.259,92
2011	3	155	12700	Contribuciones a planes y fondos de pensiones.	420,00	0,00	420,00	0,00	0,00	420,00
2011	3	155	16000	Seguridad Social.	3.719,00	0,00	3.719,00	0,00	0,00	3.719,00
2011	3	155	22103	Combustibles y carburantes.	388,98	0,00	388,98	0,00	0,00	388,98
2011	3	171	22601	Gastos diversos	14.673,13	0,00	14.673,13	0,00	0,00	14.673,13
2011	3	341	12700	Contribuciones a planes y fondos de pensiones.	1.680,00	0,00	1.680,00	0,00	0,00	1.680,00
2011	3	341	13700	Contribuciones a planes y fondos de pensiones.	840,00	0,00	840,00	0,00	0,00	840,00
2011	3	341	16000	Seguridad Social.	17.510,92	0,00	17.510,92	0,00	0,00	17.510,92
2011	3	341	22799	Otros trabajos realizados por otras empresas y profesionales.	1.352,19	0,00	1.352,19	0,00	0,00	1.352,19
2011	4	230	12700	Contribuciones a planes y fondos de pensiones.	195,85	0,00	195,85	0,00	69,99	125,86
2011	4	230	14300	Otro personal.	5.818,04	0,00	5.818,04	0,00	0,00	5.818,04
2011	4	230	16000	Seguridad Social.	19.526,65	0,00	19.526,65	0,00	185,88	19.340,77
2011	5	338	22611	Gastos diversos.	7.326,57	0,00	7.326,57	0,00	0,00	7.326,57
2011	5	338	22612	Gastos diversos.	4.400,00	0,00	4.400,00	0,00	0,00	4.400,00
2011	5	338	22613	Gastos diversos.	1.457,47	0,00	1.457,47	0,00	0,00	1.457,47
2011	5	338	22614	Gastos diversos.	144,00	0,00	144,00	0,00	0,00	144,00
2011	5	338	48000	A Familias e Instituciones sin fines de lucro.	6.000,00	0,00	6.000,00	0,00	0,00	6.000,00
2011	6	241	22619	Gastos diversos.	4.101,63	0,00	4.101,63	0,00	0,00	4.101,63
2011	6	241	22620	Gastos diversos.	698,73	0,00	698,73	0,00	0,00	698,73

Ejercicio

2015

**SITUACIÓN DE GASTOS. PRESUPUESTO EJERCICIOS CERRADOS desde 01/01/2015 hasta 31/12/2015****Obligaciones de presupuestos cerrados (Resumen General por Aplicación Presupuestaria (IGAE; por ej./orgánica/programa/económica))**

Ejer.	Org.	Prog.	Econ.	Descripción	Obligaciones iniciales	Modificaciones saldo inicial y anulaciones	Total obligaciones	Prescripciones	Pagos realizados	Obligaciones pdtes. de pago a 31/12/2015
2011	7	321	12700	Contribuciones a planes y fondos de pensiones.	2.068,15	0,00	2.068,15	0,00	98,80	1.969,35
2011	7	321	13700	Contribuciones a planes y fondos de pensiones.	4.200,00	0,00	4.200,00	0,00	0,00	4.200,00
2011	7	321	16000	Seguridad Social.	49.571,13	0,00	49.571,13	0,00	0,00	49.571,13
2011	7	321	48000	A Familias e Instituciones sin fines de lucro.	3.000,00	0,00	3.000,00	0,00	0,00	3.000,00
2011	7	323	12700	Contribuciones a planes y fondos de pensiones.	840,00	0,00	840,00	0,00	114,70	725,30
2011	7	323	13100	Laboral temporal.	2.147,49	0,00	2.147,49	0,00	0,00	2.147,49
2011	7	323	16000	Seguridad Social.	18.065,30	0,00	18.065,30	0,00	0,00	18.065,30
2011	7	332	12700	Contribuciones a planes y fondos de pensiones.	4,84	0,00	4,84	0,00	0,00	4,84
2011	7	332	13700	Contribuciones a planes y fondos de pensiones.	420,00	0,00	420,00	0,00	0,00	420,00
2011	7	332	16000	Seguridad Social.	6.443,08	0,00	6.443,08	0,00	0,00	6.443,08
2011	7	334	13700	Contribuciones a planes y fondos de pensiones.	709,35	0,00	709,35	0,00	36,04	673,31
2011	7	334	16000	Seguridad Social.	7.690,11	0,00	7.690,11	0,00	0,00	7.690,11
2011	7	920	22001	Prensa, revistas, libros y otras publicaciones.	1.269,55	0,00	1.269,55	0,00	0,00	1.269,55
2011	8	171	21000	Infraestructuras y bienes naturales.	59,00	0,00	59,00	0,00	0,00	59,00
2011	8	171	21001	Infraestructuras y bienes naturales.	449,28	0,00	449,28	0,00	0,00	449,28
2012	1	132	12009	Otras retribuciones básicas.	30.627,96	0,00	30.627,96	0,00	0,00	30.627,96
2012	1	132	16000	Seguridad Social.	9.942,69	0,00	9.942,69	0,00	0,00	9.942,69
2012	1	912	10000	Retribuciones básicas.	7.478,02	0,00	7.478,02	0,00	0,00	7.478,02
2012	1	912	16000	Seguridad Social.	879,16	0,00	879,16	0,00	0,00	879,16
2012	1	920	22701	Seguridad.	934,12	0,00	934,12	0,00	0,00	934,12
2012	2	241	13002	Otras remuneraciones.	2.129,66	0,00	2.129,66	0,00	181,60	1.948,06
2012	2	241	13100	Laboral temporal.	1.577,35	0,00	1.577,35	0,00	146,16	1.431,19
2012	2	241	16000	Seguridad Social.	698,25	0,00	698,25	0,00	0,00	698,25
2012	2	241	22607	Oposiciones y pruebas selectivas.	185,40	0,00	185,40	0,00	0,00	185,40
2012	2	920	12009	Otras retribuciones básicas.	8.096,51	0,00	8.096,51	0,00	0,00	8.096,51
2012	2	920	13002	Otras remuneraciones.	2.129,66	0,00	2.129,66	0,00	222,75	1.906,91
2012	2	920	13100	Laboral temporal.	12.797,45	0,00	12.797,45	0,00	959,74	11.837,71
2012	2	920	16000	Seguridad Social.	3.555,76	0,00	3.555,76	0,00	0,00	3.555,76
2012	2	920	16009	Otras cuotas.	7.620,00	0,00	7.620,00	0,00	647,92	6.972,08
2012	2	920	22000	Ordinario no inventariable.	130,74	0,00	130,74	0,00	62,02	68,72

Ejercicio

2015

**SITUACIÓN DE GASTOS. PRESUPUESTO EJERCICIOS CERRADOS desde 01/01/2015 hasta 31/12/2015****Obligaciones de presupuestos cerrados (Resumen General por Aplicación Presupuestaria (IGAE; por ej./orgánica/programa/económica))**

Ejer.	Org.	Prog.	Econ.	Descripción	Obligaciones iniciales	Modificaciones saldo inicial y anulaciones	Total obligaciones	Prescripciones	Pagos realizados	Obligaciones pdtes. de pago a 31/12/2015
2012	2	920	22400	Primas de seguros.	62.044,13	0,00	62.044,13	0,00	56.583,80	5.460,33
2012	2	920	22610	Gastos diversos.	1.382,83	0,00	1.382,83	0,00	0,00	1.382,83
2012	2	920	22699	Otros gastos diversos.	22.436,87	0,00	22.436,87	0,00	307,39	22.129,48
2012	2	920	22711	Trabajos realizados por otras empresas y profesionales.	39,20	0,00	39,20	0,00	0,00	39,20
2012	2	920	23020	Del personal no directivo.	9.921,80	0,00	9.921,80	0,00	1.306,50	8.615,30
2012	2	920	48000	A Familias e Instituciones sin fines de lucro.	2.499,31	0,00	2.499,31	0,00	0,00	2.499,31
2012	2	931	12009	Otras retribuciones básicas.	8.596,69	0,00	8.596,69	0,00	0,00	8.596,69
2012	2	931	13002	Otras remuneraciones.	1.061,83	0,00	1.061,83	0,00	182,09	879,74
2012	2	931	16000	Seguridad Social.	2.740,51	0,00	2.740,51	0,00	0,00	2.740,51
2012	2	941	22500	Tributos estatales.	8.582,83	0,00	8.582,83	0,00	165,77	8.417,06
2012	3	135	45390	Otras subvenciones a sociedades mercantiles, entidades públicas empresariales y otros organismos públicos	65.926,59	0,00	65.926,59	0,00	65.565,72	360,87
2012	3	151	12009	Otras retribuciones básicas.	10.591,67	0,00	10.591,67	0,00	0,00	10.591,67
2012	3	151	13100	Laboral temporal.	4.579,28	0,00	4.579,28	0,00	461,58	4.117,70
2012	3	151	16000	Seguridad Social.	3.496,24	0,00	3.496,24	0,00	0,00	3.496,24
2012	3	151	22199	Otros suministros.	1.772,79	0,00	1.772,79	0,00	133,17	1.639,62
2012	3	151	60001	Inversiones en terrenos.	10.182,39	0,00	10.182,39	0,00	2.168,84	8.013,55
2012	3	151	77000	A empresas privadas.	5.704,50	0,00	5.704,50	0,00	1.157,96	4.546,54
2012	3	155	12009	Otras retribuciones básicas.	1.195,25	0,00	1.195,25	0,00	0,00	1.195,25
2012	3	155	16000	Seguridad Social.	284,39	0,00	284,39	0,00	0,00	284,39
2012	3	155	21000	Infraestructuras y bienes naturales.	1.734,43	0,00	1.734,43	0,00	310,81	1.423,62
2012	3	155	21400	Elementos de transporte.	1.094,41	0,00	1.094,41	0,00	737,96	356,45
2012	3	155	22103	Combustibles y carburantes.	513,78	0,00	513,78	0,00	0,00	513,78
2012	3	341	12009	Otras retribuciones básicas.	5.624,97	0,00	5.624,97	0,00	0,00	5.624,97
2012	3	341	13002	Otras remuneraciones.	1.104,03	0,00	1.104,03	0,00	210,85	893,18
2012	3	341	13100	Laboral temporal.	1.160,83	0,00	1.160,83	0,00	0,00	1.160,83
2012	3	341	16000	Seguridad Social.	1.789,61	0,00	1.789,61	0,00	0,00	1.789,61
2012	3	341	22000	Ordinario no inventariable.	1.443,90	0,00	1.443,90	0,00	1.298,00	145,90
2012	3	920	22799	Otros trabajos realizados por otras empresas y profesionales.	453,13	0,00	453,13	0,00	453,13	0,00
2012	3	941	22501	Tributos de las Comunidades Autónomas.	15.000,00	0,00	15.000,00	0,00	3.254,30	11.745,70
2012	4	230	12009	Otras retribuciones básicas.	3.451,94	0,00	3.451,94	0,00	0,00	3.451,94

Ejercicio

2015

**SITUACIÓN DE GASTOS. PRESUPUESTO EJERCICIOS CERRADOS desde 01/01/2015 hasta 31/12/2015****Obligaciones de presupuestos cerrados (Resumen General por Aplicación Presupuestaria (IGAE; por ej./orgánica/programa/económica))**

Ejer.	Org.	Prog.	Econ.	Descripción	Obligaciones iniciales	Modificaciones saldo inicial y anulaciones	Total obligaciones	Prescripciones	Pagos realizados	Obligaciones pdtes. de pago a 31/12/2015
2012	4	230	14300	Otro personal.	4.072,78	0,00	4.072,78	0,00	359,11	3.713,67
2012	4	230	16000	Seguridad Social.	1.609,86	0,00	1.609,86	0,00	0,00	1.609,86
2012	5	338	22611	Gastos diversos.	3.184,84	0,00	3.184,84	0,00	61,42	3.123,42
2012	6	313	22799	Otros trabajos realizados por otras empresas y profesionales.	720,00	0,00	720,00	0,00	0,00	720,00
2012	7	321	12009	Otras retribuciones básicas.	4.116,65	0,00	4.116,65	0,00	0,00	4.116,65
2012	7	321	13002	Otras remuneraciones.	1.202,84	0,00	1.202,84	0,00	129,13	1.073,71
2012	7	321	13100	Laboral temporal.	1.396,70	0,00	1.396,70	0,00	0,00	1.396,70
2012	7	321	16000	Seguridad Social.	1.721,64	0,00	1.721,64	0,00	0,00	1.721,64
2012	7	321	22102	Gas.	7.247,79	0,00	7.247,79	0,00	0,00	7.247,79
2012	7	321	48001	A Familias e Instituciones sin fines de lucro.	3.735,40	0,00	3.735,40	0,00	3.735,40	0,00
2012	7	323	12009	Otras retribuciones básicas.	3.065,27	0,00	3.065,27	0,00	0,00	3.065,27
2012	7	323	16000	Seguridad Social.	730,92	0,00	730,92	0,00	0,00	730,92
2012	7	332	12009	Otras retribuciones básicas.	1.689,35	0,00	1.689,35	0,00	0,00	1.689,35
2012	7	332	16000	Seguridad Social.	368,32	0,00	368,32	0,00	0,00	368,32
2012	7	334	12009	Otras retribuciones básicas.	1.564,38	0,00	1.564,38	0,00	0,00	1.564,38
2012	7	334	13100	Laboral temporal.	2.852,45	0,00	2.852,45	0,00	288,29	2.564,16
2012	7	334	16000	Seguridad Social.	1.312,01	0,00	1.312,01	0,00	0,00	1.312,01
2012	7	334	48000	A Familias e Instituciones sin fines de lucro.	750,00	0,00	750,00	0,00	0,00	750,00
2012	7	335	22799	Otros trabajos realizados por otras empresas y profesionales.	294,94	0,00	294,94	0,00	294,94	0,00
2012	7	920	16200	Formación y perfeccionamiento del personal.	12.797,35	0,00	12.797,35	0,00	1.092,29	11.705,06
2012	8	171	21000	Infraestructuras y bienes naturales.	1.180,69	0,00	1.180,69	0,00	344,86	835,83
2012	8	171	21001	Infraestructuras y bienes naturales.	2.055,63	0,00	2.055,63	0,00	578,09	1.477,54
2012	8	171	22104	Vestuario.	621,49	0,00	621,49	0,00	0,00	621,49
2012	8	172	22699	Otros gastos diversos.	373,60	0,00	373,60	0,00	373,60	0,00
2012	9	920	22799	Otros trabajos realizados por otras empresas y profesionales.	70,80	0,00	70,80	0,00	0,00	70,80
2013	1	132	16000	Seguridad Social.	96.860,42	0,00	96.860,42	0,00	0,00	96.860,42
2013	1	132	21400	Elementos de transporte.	800,60	0,00	800,60	0,00	0,00	800,60
2013	1	912	16000	Seguridad Social.	24.216,73	0,00	24.216,73	0,00	0,00	24.216,73
2013	1	920	22701	Seguridad.	1.037,38	0,00	1.037,38	0,00	0,00	1.037,38
2013	2	011	91300	Amortización de préstamos a largo plazo de entes de fuera del sector público.	367.016,06	0,00	367.016,06	0,00	57.023,50	309.992,56

Ejercicio

2015

**SITUACIÓN DE GASTOS. PRESUPUESTO EJERCICIOS CERRADOS desde 01/01/2015 hasta 31/12/2015****Obligaciones de presupuestos cerrados (Resumen General por Aplicación Presupuestaria (IGAE; por ej./orgánica/programa/económica))**

Ejer.	Org.	Prog.	Econ.	Descripción	Obligaciones iniciales	Modificaciones saldo inicial y anulaciones	Total obligaciones	Prescripciones	Pagos realizados	Obligaciones pdtes. de pago a 31/12/2015
2013	2	241	16000	Seguridad Social.	7.156,33	0,00	7.156,33	0,00	0,00	7.156,33
2013	2	241	22607	Oposiciones y pruebas selectivas.	1.476,23	0,00	1.476,23	0,00	0,00	1.476,23
2013	2	920	16000	Seguridad Social.	73.647,12	0,00	73.647,12	0,00	0,00	73.647,12
2013	2	920	22000	Ordinario no inventariable.	915,62	0,00	915,62	0,00	287,98	627,64
2013	2	920	22400	Primas de seguros.	19,94	0,00	19,94	0,00	0,00	19,94
2013	2	920	22699	Otros gastos diversos.	10.141,94	0,00	10.141,94	0,00	7.025,85	3.116,09
2013	2	920	22709	Trabajos realizados por otras empresas y profesionales.	11.433,03	0,00	11.433,03	0,00	10.894,80	538,23
2013	2	920	22710	Trabajos realizados por otras empresas y profesionales.	4.687,76	0,00	4.687,76	0,00	0,00	4.687,76
2013	2	920	22711	Trabajos realizados por otras empresas y profesionales.	13.712,27	0,00	13.712,27	0,00	8.997,12	4.715,15
2013	2	920	22799	Otros trabajos realizados por otras empresas y profesionales.	2.062,97	0,00	2.062,97	0,00	0,00	2.062,97
2013	2	920	23020	Del personal no directivo.	2.782,41	0,00	2.782,41	0,00	382,41	2.400,00
2013	2	920	48000	A Familias e Instituciones sin fines de lucro.	2.363,51	0,00	2.363,51	0,00	0,00	2.363,51
2013	2	931	16000	Seguridad Social.	45.000,55	0,00	45.000,55	0,00	0,00	45.000,55
2013	3	135	45390	Otras subvenciones a sociedades mercantiles, entidades públicas empresariales y otros organismos públicos	191.290,63	0,00	191.290,63	0,00	191.290,63	0,00
2013	3	151	16000	Seguridad Social.	56.490,80	0,00	56.490,80	0,00	0,00	56.490,80
2013	3	151	22199	Otros suministros.	24.394,27	0,00	24.394,27	0,00	9.468,41	14.925,86
2013	3	151	22609	Actividades culturales y deportivas.	8.551,22	0,00	8.551,22	0,00	165,38	8.385,84
2013	3	151	60922	Otras inversiones nuevas en infraestructuras y bienes destinados al uso general.	817.326,53	0,00	817.326,53	0,00	7.112,86	810.213,67
2013	3	155	21000	Infraestructuras y bienes naturales.	9.098,66	0,00	9.098,66	0,00	1.661,24	7.437,42
2013	3	155	21400	Elementos de transporte.	1.005,29	0,00	1.005,29	0,00	80,83	924,46
2013	3	155	22103	Combustibles y carburantes.	8.516,84	0,00	8.516,84	0,00	65,01	8.451,83
2013	3	165	22100	Energía eléctrica.	121.708,38	0,00	121.708,38	0,00	121.708,38	0,00
2013	3	341	16000	Seguridad Social.	27.473,38	0,00	27.473,38	0,00	0,00	27.473,38
2013	3	341	22000	Ordinario no inventariable.	2.128,41	0,00	2.128,41	0,00	75,99	2.052,42
2013	3	920	22799	Otros trabajos realizados por otras empresas y profesionales.	1.055,17	0,00	1.055,17	0,00	1.055,17	0,00
2013	3	941	22501	Tributos de las Comunidades Autónomas.	14.130,12	0,00	14.130,12	0,00	1.222,84	12.907,28
2013	4	230	14300	Otro personal.	9.732,88	0,00	9.732,88	0,00	0,00	9.732,88
2013	4	230	16000	Seguridad Social.	9.231,84	0,00	9.231,84	0,00	0,00	9.231,84
2013	4	230	22606	Reuniones, conferencias y cursos.	1.533,37	0,00	1.533,37	0,00	1.008,37	525,00
2013	4	232	22611	Gastos diversos.	709,88	0,00	709,88	0,00	0,00	709,88



Ejercicio

2015

**SITUACIÓN DE GASTOS. PRESUPUESTO EJERCICIOS CERRADOS desde 01/01/2015 hasta 31/12/2015****Obligaciones de presupuestos cerrados (Resumen General por Aplicación Presupuestaria (IGAE; por ej./orgánica/programa/económica))**

Ejer.	Org.	Prog.	Econ.	Descripción	Obligaciones iniciales	Modificaciones saldo inicial y anulaciones	Total obligaciones	Prescripciones	Pagos realizados	Obligaciones pdtes. de pago a 31/12/2015
2013	4	232	22799	Otros trabajos realizados por otras empresas y profesionales.	2.003,10	0,00	2.003,10	0,00	0,00	2.003,10
2013	4	232	48000	A Familias e Instituciones sin fines de lucro.	790,87	0,00	790,87	0,00	0,00	790,87
2013	4	233	14300	Otro personal.	500,66	0,00	500,66	0,00	0,00	500,66
2013	4	233	14301	Otro personal.	3.972,25	0,00	3.972,25	0,00	0,00	3.972,25
2013	5	338	22611	Gastos diversos.	33.537,06	0,00	33.537,06	0,00	3.228,34	30.308,72
2013	6	313	22799	Otros trabajos realizados por otras empresas y profesionales.	2.057,00	0,00	2.057,00	0,00	2.057,00	0,00
2013	6	454	60001	Inversiones en terrenos.	905,17	0,00	905,17	0,00	0,00	905,17
2013	6	920	20800	Arrendamientos de otro inmovilizado material.	1.035,00	0,00	1.035,00	0,00	0,00	1.035,00
2013	7	321	16000	Seguridad Social.	19.216,95	0,00	19.216,95	0,00	0,00	19.216,95
2013	7	321	22102	Gas.	1.281,02	0,00	1.281,02	0,00	0,00	1.281,02
2013	7	321	22103	Combustibles y carburantes.	13.310,24	0,00	13.310,24	0,00	0,00	13.310,24
2013	7	321	48001	A Familias e Instituciones sin fines de lucro.	3.341,60	0,00	3.341,60	0,00	3.341,60	0,00
2013	7	323	16000	Seguridad Social.	5.612,98	0,00	5.612,98	0,00	0,00	5.612,98
2013	7	332	16000	Seguridad Social.	11.264,25	0,00	11.264,25	0,00	0,00	11.264,25
2013	7	334	16000	Seguridad Social.	12.663,74	0,00	12.663,74	0,00	0,00	12.663,74
2013	7	920	22001	Prensa, revistas, libros y otras publicaciones.	464,38	0,00	464,38	0,00	0,00	464,38
2013	8	171	21000	Infraestructuras y bienes naturales.	4.000,33	0,00	4.000,33	0,00	3.170,67	829,66
2013	8	171	21001	Infraestructuras y bienes naturales.	4.225,68	0,00	4.225,68	0,00	2.705,57	1.520,11
2013	8	171	22104	Vestuario.	483,06	0,00	483,06	0,00	318,84	164,22
2013	9	491	22200	Servicios de Telecomunicaciones.	6.321,67	0,00	6.321,67	0,00	6.321,67	0,00
2013	9	491	22201	Postales.	565,96	0,00	565,96	0,00	0,00	565,96
2013	9	491	22602	Publicidad y propaganda.	1.647,09	0,00	1.647,09	0,00	1.422,26	224,83
2013	9	920	22002	Material informático no inventariable.	432,15	0,00	432,15	0,00	0,00	432,15
2014	1	132	16000	Seguridad Social.	14.572,55	0,00	14.572,55	0,00	13.999,02	573,53
2014	1	132	21400	Elementos de transporte.	2.977,29	0,00	2.977,29	0,00	1.658,66	1.318,63
2014	1	132	22104	Vestuario.	22.250,40	0,00	22.250,40	0,00	108,90	22.141,50
2014	1	912	16000	Seguridad Social.	3.110,26	0,00	3.110,26	0,00	3.110,26	0,00
2014	1	920	22701	Seguridad.	2.303,35	0,00	2.303,35	0,00	242,48	2.060,87
2014	2	011	91300	Amortización de préstamos a largo plazo de entes de fuera del sector público.	936.496,18	0,00	936.496,18	0,00	135.079,87	801.416,31
2014	2	241	16000	Seguridad Social.	696,97	0,00	696,97	0,00	696,97	0,00

Ejercicio

2015

**SITUACIÓN DE GASTOS. PRESUPUESTO EJERCICIOS CERRADOS desde 01/01/2015 hasta 31/12/2015****Obligaciones de presupuestos cerrados (Resumen General por Aplicación Presupuestaria (IGAE; por ej./orgánica/programa/económica))**

Ejer.	Org.	Prog.	Econ.	Descripción	Obligaciones iniciales	Modificaciones saldo inicial y anulaciones	Total obligaciones	Prescripciones	Pagos realizados	Obligaciones pdtes. de pago a 31/12/2015
2014	2	920	16000	Seguridad Social.	6.205,91	0,00	6.205,91	0,00	6.205,91	0,00
2014	2	920	22000	Ordinario no inventariable.	2.389,47	0,00	2.389,47	0,00	2.083,89	305,58
2014	2	920	22400	Primas de seguros.	4.706,80	0,00	4.706,80	0,00	4.706,80	0,00
2014	2	920	22699	Otros gastos diversos.	13.041,93	0,00	13.041,93	0,00	7.627,77	5.414,16
2014	2	920	22709	Trabajos realizados por otras empresas y profesionales.	11.463,89	0,00	11.463,89	0,00	5.628,42	5.835,47
2014	2	920	22710	Trabajos realizados por otras empresas y profesionales.	9.882,06	0,00	9.882,06	0,00	5.152,76	4.729,30
2014	2	920	22711	Trabajos realizados por otras empresas y profesionales.	43.978,94	0,00	43.978,94	0,00	17.994,24	25.984,70
2014	2	920	22799	Otros trabajos realizados por otras empresas y profesionales.	256,05	0,00	256,05	0,00	0,00	256,05
2014	2	920	23020	Del personal no directivo.	212,49	0,00	212,49	0,00	212,49	0,00
2014	2	920	48000	A Familias e Instituciones sin fines de lucro.	2.262,49	0,00	2.262,49	0,00	0,00	2.262,49
2014	2	929	68100	Terrenos y bienes naturales.	9.720,89	0,00	9.720,89	0,00	0,00	9.720,89
2014	2	931	16000	Seguridad Social.	6.914,70	0,00	6.914,70	0,00	6.914,70	0,00
2014	2	941	22500	Tributos estatales.	5.717,88	0,00	5.717,88	0,00	2.988,68	2.729,20
2014	3	134	48000	A Familias e Instituciones sin fines de lucro.	1.714,96	0,00	1.714,96	0,00	1.467,51	247,45
2014	3	135	45390	Otras subvenciones a sociedades mercantiles, entidades públicas empresariales y otros organismos públicos	49.444,29	0,00	49.444,29	0,00	0,00	49.444,29
2014	3	151	16000	Seguridad Social.	10.255,54	0,00	10.255,54	0,00	10.255,54	0,00
2014	3	151	22199	Otros suministros.	20.733,44	0,00	20.733,44	0,00	8.378,96	12.354,48
2014	3	151	22706	Estudios y trabajos técnicos.	13.372,04	0,00	13.372,04	0,00	11.557,04	1.815,00
2014	3	151	22799	Otros trabajos realizados por otras empresas y profesionales.	302,50	0,00	302,50	0,00	0,00	302,50
2014	3	151	60001	Inversiones en terrenos.	38.374,92	0,00	38.374,92	0,00	0,00	38.374,92
2014	3	151	60999	Otras inversiones nuevas en infraestructuras y bienes destinados al uso general.	2.482,95	0,00	2.482,95	0,00	2.472,68	10,27
2014	3	155	21000	Infraestructuras y bienes naturales.	34.986,18	0,00	34.986,18	0,00	18.344,85	16.641,33
2014	3	155	21400	Elementos de transporte.	8.502,62	0,00	8.502,62	0,00	2.774,65	5.727,97
2014	3	155	22103	Combustibles y carburantes.	6.874,91	0,00	6.874,91	0,00	6.671,61	203,30
2014	3	155	60000	Inversiones en terrenos.	57.447,67	0,00	57.447,67	0,00	4.573,56	52.874,11
2014	3	162	22799	Otros trabajos realizados por otras empresas y profesionales.	816.724,75	0,00	816.724,75	0,00	673.406,85	143.317,90
2014	3	162	45390	Otras subvenciones a sociedades mercantiles, entidades públicas empresariales y otros organismos públicos	209.520,38	0,00	209.520,38	0,00	14.654,68	194.865,70
2014	3	162	60900	Otras inversiones nuevas en infraestructuras y bienes destinados al uso general.	535.788,72	0,00	535.788,72	0,00	443.347,40	92.441,32
2014	3	165	22100	Energía eléctrica.	300.631,32	0,00	300.631,32	0,00	179.730,62	120.900,70
2014	3	341	12000	Sueldos del Grupo A1.	0,01	0,00	0,01	0,00	0,00	0,01

Ejercicio

2015

**SITUACIÓN DE GASTOS. PRESUPUESTO EJERCICIOS CERRADOS desde 01/01/2015 hasta 31/12/2015****Obligaciones de presupuestos cerrados (Resumen General por Aplicación Presupuestaria (IGAE; por ej./orgánica/programa/económica))**

Ejer.	Org.	Prog.	Econ.	Descripción	Obligaciones iniciales	Modificaciones saldo inicial y anulaciones	Total obligaciones	Prescripciones	Pagos realizados	Obligaciones pdtes. de pago a 31/12/2015
2014	3	341	16000	Seguridad Social.	3.817,39	0,00	3.817,39	0,00	3.817,39	0,00
2014	3	341	22000	Ordinario no inventariable.	3.585,05	0,00	3.585,05	0,00	1.043,15	2.541,90
2014	3	920	22799	Otros trabajos realizados por otras empresas y profesionales.	2.431,50	0,00	2.431,50	0,00	2.431,50	0,00
2014	4	230	16000	Seguridad Social.	2.347,09	0,00	2.347,09	0,00	2.347,09	0,00
2014	4	230	22699	Otros gastos diversos.	267,67	0,00	267,67	0,00	267,67	0,00
2014	4	232	22799	Otros trabajos realizados por otras empresas y profesionales.	2.725,61	0,00	2.725,61	0,00	0,00	2.725,61
2014	4	232	44900	Otras subvenciones a entes públicos y sociedades mercantiles de la Entidad Local.	188.559,62	0,00	188.559,62	0,00	0,00	188.559,62
2014	4	232	48000	A Familias e Instituciones sin fines de lucro.	13.417,07	0,00	13.417,07	0,00	12.331,07	1.086,00
2014	5	338	22611	Gastos diversos.	69.172,53	0,00	69.172,53	0,00	16.039,96	53.132,57
2014	5	924	22602	Publicidad y propaganda.	181,50	0,00	181,50	0,00	0,00	181,50
2014	6	313	22704	Custodia, depósito y almacenaje.	5.166,70	0,00	5.166,70	0,00	24,20	5.142,50
2014	6	313	22799	Otros trabajos realizados por otras empresas y profesionales.	9.387,22	0,00	9.387,22	0,00	907,52	8.479,70
2014	6	920	20800	Arrendamientos de otro inmovilizado material.	2.178,00	0,00	2.178,00	0,00	0,00	2.178,00
2014	7	321	16000	Seguridad Social.	3.184,60	0,00	3.184,60	0,00	3.184,60	0,00
2014	7	321	22102	Gas.	951,43	0,00	951,43	0,00	0,00	951,43
2014	7	321	22103	Combustibles y carburantes.	19.132,10	0,00	19.132,10	0,00	0,00	19.132,10
2014	7	321	22799	Otros trabajos realizados por otras empresas y profesionales.	11.276,56	0,00	11.276,56	0,00	25,76	11.250,80
2014	7	323	16000	Seguridad Social.	803,16	0,00	803,16	0,00	803,16	0,00
2014	7	323	22799	Otros trabajos realizados por otras empresas y profesionales.	1.721,57	0,00	1.721,57	0,00	1.721,57	0,00
2014	7	332	16000	Seguridad Social.	1.491,81	0,00	1.491,81	0,00	1.491,81	0,00
2014	7	334	16000	Seguridad Social.	1.832,98	0,00	1.832,98	0,00	1.832,98	0,00
2014	7	334	48000	A Familias e Instituciones sin fines de lucro.	540,80	0,00	540,80	0,00	540,80	0,00
2014	7	337	22609	Actividades culturales y deportivas.	783,58	0,00	783,58	0,00	717,03	66,55
2014	7	920	16200	Formación y perfeccionamiento del personal.	22.920,00	0,00	22.920,00	0,00	0,00	22.920,00
2014	7	920	22001	Prensa, revistas, libros y otras publicaciones.	1.368,78	0,00	1.368,78	0,00	0,00	1.368,78
2014	8	161	60900	Otras inversiones nuevas en infraestructuras y bienes destinados al uso general.	905,17	0,00	905,17	0,00	0,00	905,17
2014	8	171	21000	Infraestructuras y bienes naturales.	15.973,32	0,00	15.973,32	0,00	9.708,28	6.265,04
2014	8	171	21001	Infraestructuras y bienes naturales.	25.014,99	0,00	25.014,99	0,00	19.457,09	5.557,90
2014	8	171	22104	Vestuario.	1.286,64	0,00	1.286,64	0,00	531,60	755,04
2014	9	491	22200	Servicios de Telecomunicaciones.	23.894,57	0,00	23.894,57	0,00	22.486,97	1.407,60

Ejercicio

2015

**SITUACIÓN DE GASTOS. PRESUPUESTO EJERCICIOS CERRADOS desde 01/01/2015 hasta 31/12/2015****Obligaciones de presupuestos cerrados (Resumen General por Aplicación Presupuestaria (IGAE; por ej./orgánica/programa/económica))**

Ejer.	Org.	Prog.	Econ.	Descripción	Obligaciones iniciales	Modificaciones saldo inicial y anulaciones	Total obligaciones	Prescripciones	Pagos realizados	Obligaciones pdtes. de pago a 31/12/2015
2014	9	491	22201	Postales.	5.931,19	0,00	5.931,19	0,00	1.140,03	4.791,16
2014	9	491	22602	Publicidad y propaganda.	3.575,35	0,00	3.575,35	0,00	3.217,19	358,16
2014	9	491	22603	Publicación en Diarios Oficiales.	1.689,16	0,00	1.689,16	0,00	470,69	1.218,47
2014	9	491	44900	Otras subvenciones a entes públicos y sociedades mercantiles de la Entidad Local.	3.707,70	0,00	3.707,70	0,00	3.707,70	0,00
2014	9	920	22002	Material informático no inventariable.	520,69	0,00	520,69	0,00	36,00	484,69
<b>TOTAL</b>					<b>7.166.065,14</b>	<b>0,00</b>	<b>7.166.065,14</b>	<b>0,00</b>	<b>2.559.307,98</b>	<b>4.606.757,16</b>

2) Derechos a cobrar de presupuestos cerrados

El detalle de los derechos reconocidos pendientes de cobro de ejercicios cerrados, se presenta a continuación.

**a) Derechos pendientes de cobro totales**

Ejercicio

2015

**SITUACIÓN DE INGRESOS. PRESUPUESTO DE EJERCICIOS CERRADOS desde 01/01/2015 hasta 31/12/2015****Derechos a cobrar de presupuestos cerrados a) Derechos pdtes. de cobro totales (Resumen General por Aplicación Presupuestaria (IGAE; por ejercicio/económica))**

Ejer.	Econ.	Descripción	Pendientes de cobro inicial	Modificaciones saldo inicial	Total derechos anulados	Total derechos cancelados	Recaptación	Pendientes de cobro a 31/12/2015
1991	351	Para el establecimiento o ampliación de servicios.	12.586,75	0,00	0,00	0,00	0,00	12.586,75
1991	450	De la Administración General de las Comunidades Autónomas.	28.502,85	0,00	0,00	0,00	0,00	28.502,85
1991	59	Otros ingresos patrimoniales.	78,37	0,00	0,00	0,00	0,00	78,37
1992	112	Impuesto sobre Bienes Inmuebles. Bienes Inmuebles de Naturaleza Rústica.	1.062,66	0,00	0,00	0,00	0,00	1.062,66
1992	113	Impuesto sobre Bienes Inmuebles. Bienes inmuebles de Naturaleza Urbana.	5.041,59	0,00	0,00	0,00	0,00	5.041,59
1992	115	Impuesto sobre Vehículos de Tracción Mecánica.	5.373,75	0,00	0,00	0,00	0,00	5.373,75
1992	116	Impuesto sobre Incremento del Valor de los Terrenos de Naturaleza Urbana.	168,16	0,00	0,00	0,00	0,00	168,16
1992	290	Impuesto sobre construcciones, instalaciones y obras.	266,73	0,00	0,00	0,00	0,00	266,73
1992	329	Otras tasas por la realización de actividades de competencia local.	240,40	0,00	0,00	0,00	0,00	240,40
1992	349	Otros precios públicos.	12,02	0,00	0,00	0,00	0,00	12,02
1992	351	Para el establecimiento o ampliación de servicios.	58.037,81	0,00	0,00	0,00	0,00	58.037,81
1992	391	Multas.	3.305,57	0,00	0,00	0,00	0,00	3.305,57
1992	750	De la Administración General de las Comunidades Autónomas.	259,32	0,00	0,00	0,00	0,00	259,32
1993	113	Impuesto sobre Bienes Inmuebles. Bienes inmuebles de Naturaleza Urbana.	11.819,92	0,00	0,00	0,00	0,00	11.819,92
1993	115	Impuesto sobre Vehículos de Tracción Mecánica.	3.028,10	0,00	0,00	0,00	0,00	3.028,10
1993	116	Impuesto sobre Incremento del Valor de los Terrenos de Naturaleza Urbana.	458,70	0,00	0,00	0,00	0,00	458,70
1993	130	Impuesto sobre Actividades Económicas.	9.262,65	0,00	0,00	0,00	0,00	9.262,65
1993	290	Impuesto sobre construcciones, instalaciones y obras.	41,23	0,00	0,00	0,00	0,00	41,23
1993	309	Otras tasas por prestación de servicios básicos.	5.397,86	0,00	0,00	0,00	0,00	5.397,86
1993	329	Otras tasas por la realización de actividades de competencia local.	781,30	0,00	0,00	0,00	0,00	781,30
1993	349	Otros precios públicos.	93,27	0,00	0,00	0,00	0,00	93,27
1993	351	Para el establecimiento o ampliación de servicios.	3.241,99	0,00	0,00	0,00	0,00	3.241,99
1993	391	Multas.	2.728,59	0,00	0,00	0,00	0,00	2.728,59
1993	42000	Participación en los Tributos del Estado.	10.673,44	0,00	0,00	0,00	0,00	10.673,44
1993	750	De la Administración General de las Comunidades Autónomas.	4.810,34	0,00	0,00	0,00	0,00	4.810,34
1994	112	Impuesto sobre Bienes Inmuebles. Bienes Inmuebles de Naturaleza Rústica.	828,28	0,00	0,00	0,00	0,00	828,28
1994	113	Impuesto sobre Bienes Inmuebles. Bienes inmuebles de Naturaleza Urbana.	8.981,94	0,00	0,00	0,00	0,00	8.981,94
1994	115	Impuesto sobre Vehículos de Tracción Mecánica.	9.213,22	0,00	0,00	0,00	0,00	9.213,22
1994	116	Impuesto sobre Incremento del Valor de los Terrenos de Naturaleza Urbana.	661,49	0,00	0,00	0,00	0,00	661,49
1994	130	Impuesto sobre Actividades Económicas.	17.045,84	0,00	0,00	0,00	0,00	17.045,84

Ejercicio

2015

**SITUACIÓN DE INGRESOS. PRESUPUESTO DE EJERCICIOS CERRADOS desde 01/01/2015 hasta 31/12/2015****Derechos a cobrar de presupuestos cerrados a) Derechos pdtes. de cobro totales (Resumen General por Aplicación Presupuestaria (IGAE; por ejercicio/económica))**

Ejer.	Econ.	Descripción	Pendientes de cobro inicial	Modificaciones saldo inicial	Total derechos anulados	Total derechos cancelados	Recaptación	Pendientes de cobro a 31/12/2015
1994	290	Impuesto sobre construcciones, instalaciones y obras.	1.814,10	0,00	0,00	0,00	0,00	1.814,10
1994	309	Otras tasas por prestación de servicios básicos.	14.433,92	0,00	0,00	0,00	0,00	14.433,92
1994	349	Otros precios públicos.	36,06	0,00	0,00	0,00	0,00	36,06
1994	391	Multas.	1.578,26	0,00	0,00	0,00	0,00	1.578,26
1994	392	Recargos del período ejecutivo y por declaración extemporánea sin requerimiento previo.	16.737,26	0,00	0,00	0,00	0,00	16.737,26
1994	450	De la Administración General de las Comunidades Autónomas.	3.860,37	0,00	0,00	0,00	0,00	3.860,37
1994	831	Reintegros de préstamos de fuera del sector público a largo plazo.	1.202,02	0,00	0,00	0,00	0,00	1.202,02
1995	113	Impuesto sobre Bienes Inmuebles. Bienes inmuebles de Naturaleza Urbana.	11.688,00	0,00	0,00	0,00	0,00	11.688,00
1995	115	Impuesto sobre Vehículos de Tracción Mecánica.	10.905,91	0,00	0,00	0,00	0,00	10.905,91
1995	116	Impuesto sobre Incremento del Valor de los Terrenos de Naturaleza Urbana.	898,49	0,00	0,00	0,00	0,00	898,49
1995	130	Impuesto sobre Actividades Económicas.	10.851,12	0,00	0,00	0,00	0,00	10.851,12
1995	171	Recargo provincial en el Impuesto sobre Actividades Económicas.	2.732,86	0,00	0,00	0,00	0,00	2.732,86
1995	290	Impuesto sobre construcciones, instalaciones y obras.	38,71	0,00	0,00	0,00	0,00	38,71
1995	309	Otras tasas por prestación de servicios básicos.	4.337,78	0,00	0,00	0,00	0,00	4.337,78
1995	329	Otras tasas por la realización de actividades de competencia local.	39,01	0,00	0,00	0,00	0,00	39,01
1995	349	Otros precios públicos.	1.023,11	0,00	0,00	0,00	0,00	1.023,11
1995	391	Multas.	390,66	0,00	0,00	0,00	0,00	390,66
1995	550	De concesiones administrativas con contraprestación periódica.	6.050,42	0,00	0,00	0,00	0,00	6.050,42
1996	112	Impuesto sobre Bienes Inmuebles. Bienes Inmuebles de Naturaleza Rústica.	1.722,22	0,00	0,00	0,00	0,00	1.722,22
1996	113	Impuesto sobre Bienes Inmuebles. Bienes inmuebles de Naturaleza Urbana.	2.208,81	0,00	0,00	0,00	0,00	2.208,81
1996	115	Impuesto sobre Vehículos de Tracción Mecánica.	6.267,37	0,00	0,00	0,00	0,00	6.267,37
1996	116	Impuesto sobre Incremento del Valor de los Terrenos de Naturaleza Urbana.	111,93	0,00	0,00	0,00	0,00	111,93
1996	130	Impuesto sobre Actividades Económicas.	9.294,96	0,00	0,00	0,00	0,00	9.294,96
1996	171	Recargo provincial en el Impuesto sobre Actividades Económicas.	2.101,31	0,00	0,00	0,00	0,00	2.101,31
1996	290	Impuesto sobre construcciones, instalaciones y obras.	76,08	0,00	0,00	0,00	0,00	76,08
1996	302	Servicio de recogida de basuras.	557,66	0,00	0,00	0,00	0,00	557,66
1996	329	Otras tasas por la realización de actividades de competencia local.	518,85	0,00	0,00	0,00	0,00	518,85
1996	541	Arrendamientos de fincas urbanas.	360,61	0,00	0,00	0,00	0,00	360,61
1997	112	Impuesto sobre Bienes Inmuebles. Bienes Inmuebles de Naturaleza Rústica.	1.790,04	0,00	0,00	0,00	0,00	1.790,04
1997	113	Impuesto sobre Bienes Inmuebles. Bienes inmuebles de Naturaleza Urbana.	7.923,72	0,00	0,00	0,00	0,00	7.923,72

Ejercicio

2015

**SITUACIÓN DE INGRESOS. PRESUPUESTO DE EJERCICIOS CERRADOS desde 01/01/2015 hasta 31/12/2015****Derechos a cobrar de presupuestos cerrados a) Derechos pdtes. de cobro totales (Resumen General por Aplicación Presupuestaria (IGAE; por ejercicio/económica))**

Ejer.	Econ.	Descripción	Pendientes de cobro inicial	Modificaciones saldo inicial	Total derechos anulados	Total derechos cancelados	Recaptación	Pendientes de cobro a 31/12/2015
1997	115	Impuesto sobre Vehículos de Tracción Mecánica.	7.281,85	0,00	0,00	0,00	0,00	7.281,85
1997	116	Impuesto sobre Incremento del Valor de los Terrenos de Naturaleza Urbana.	894,47	0,00	0,00	0,00	0,00	894,47
1997	130	Impuesto sobre Actividades Económicas.	8.451,14	0,00	0,00	0,00	0,00	8.451,14
1997	171	Recargo provincial en el Impuesto sobre Actividades Económicas.	1.615,55	0,00	0,00	0,00	0,00	1.615,55
1997	290	Impuesto sobre construcciones, instalaciones y obras.	386,51	0,00	0,00	0,00	0,00	386,51
1997	302	Servicio de recogida de basuras.	321,74	0,00	0,00	0,00	0,00	321,74
1997	329	Otras tasas por la realización de actividades de competencia local.	651,84	0,00	0,00	0,00	0,00	651,84
1997	441	De sociedades mercantiles.	1.027.341,12	0,00	0,00	0,00	0,00	1.027.341,12
1998	112	Impuesto sobre Bienes Inmuebles. Bienes Inmuebles de Naturaleza Rústica.	2.207,67	0,00	0,00	0,00	0,00	2.207,67
1998	113	Impuesto sobre Bienes Inmuebles. Bienes inmuebles de Naturaleza Urbana.	5.663,21	0,00	0,00	0,00	0,00	5.663,21
1998	115	Impuesto sobre Vehículos de Tracción Mecánica.	6.809,45	0,00	0,00	0,00	0,00	6.809,45
1998	116	Impuesto sobre Incremento del Valor de los Terrenos de Naturaleza Urbana.	323,76	0,00	0,00	0,00	0,00	323,76
1998	130	Impuesto sobre Actividades Económicas.	12.646,18	0,00	0,00	0,00	0,00	12.646,18
1998	171	Recargo provincial en el Impuesto sobre Actividades Económicas.	2.267,13	0,00	0,00	0,00	0,00	2.267,13
1998	290	Impuesto sobre construcciones, instalaciones y obras.	10.155,49	0,00	0,00	0,00	0,00	10.155,49
1998	302	Servicio de recogida de basuras.	433,36	0,00	0,00	0,00	0,00	433,36
1998	329	Otras tasas por la realización de actividades de competencia local.	4.156,61	0,00	0,00	0,00	0,00	4.156,61
1998	441	De sociedades mercantiles.	327.872,49	0,00	0,00	0,00	0,00	327.872,49
1999	112	Impuesto sobre Bienes Inmuebles. Bienes Inmuebles de Naturaleza Rústica.	2.602,35	0,00	0,00	0,00	0,00	2.602,35
1999	113	Impuesto sobre Bienes Inmuebles. Bienes inmuebles de Naturaleza Urbana.	7.829,09	0,00	0,00	0,00	0,00	7.829,09
1999	115	Impuesto sobre Vehículos de Tracción Mecánica.	10.225,11	0,00	0,00	0,00	0,00	10.225,11
1999	116	Impuesto sobre Incremento del Valor de los Terrenos de Naturaleza Urbana.	1.404,47	0,00	0,00	0,00	0,00	1.404,47
1999	130	Impuesto sobre Actividades Económicas.	10.361,20	0,00	0,00	0,00	0,00	10.361,20
1999	171	Recargo provincial en el Impuesto sobre Actividades Económicas.	1.732,68	0,00	0,00	0,00	0,00	1.732,68
1999	290	Impuesto sobre construcciones, instalaciones y obras.	2.460,25	0,00	0,00	0,00	0,00	2.460,25
1999	302	Servicio de recogida de basuras.	571,06	0,00	0,00	0,00	0,00	571,06
1999	329	Otras tasas por la realización de actividades de competencia local.	1.245,37	0,00	0,00	0,00	0,00	1.245,37
1999	42100	Del Servicio Público de Empleo Estatal.	7.595,29	0,00	0,00	0,00	0,00	7.595,29
2000	112	Impuesto sobre Bienes Inmuebles. Bienes Inmuebles de Naturaleza Rústica.	3.440,02	0,00	0,00	0,00	0,00	3.440,02
2000	113	Impuesto sobre Bienes Inmuebles. Bienes inmuebles de Naturaleza Urbana.	12.000,90	0,00	0,00	0,00	0,00	12.000,90



Ejercicio

2015

**SITUACIÓN DE INGRESOS. PRESUPUESTO DE EJERCICIOS CERRADOS desde 01/01/2015 hasta 31/12/2015****Derechos a cobrar de presupuestos cerrados a) Derechos pdtes. de cobro totales (Resumen General por Aplicación Presupuestaria (IGAE; por ejercicio/económica))**

Ejer.	Econ.	Descripción	Pendientes de cobro inicial	Modificaciones saldo inicial	Total derechos anulados	Total derechos cancelados	Recaptación	Pendientes de cobro a 31/12/2015
2000	115	Impuesto sobre Vehículos de Tracción Mecánica.	12.968,63	0,00	0,00	0,00	0,00	12.968,63
2000	116	Impuesto sobre Incremento del Valor de los Terrenos de Naturaleza Urbana.	1.378,69	0,00	0,00	0,00	0,00	1.378,69
2000	130	Impuesto sobre Actividades Económicas.	14.453,33	0,00	0,00	0,00	0,00	14.453,33
2000	171	Recargo provincial en el Impuesto sobre Actividades Económicas.	2.247,32	0,00	0,00	0,00	0,00	2.247,32
2000	290	Impuesto sobre construcciones, instalaciones y obras.	530,05	0,00	0,00	0,00	0,00	530,05
2000	302	Servicio de recogida de basuras.	512,57	0,00	0,00	0,00	0,00	512,57
2000	329	Otras tasas por la realización de actividades de competencia local.	1.191,52	0,00	0,00	0,00	0,00	1.191,52
2000	333	Tasa por utilización privativa o aprovechamiento especial por empresas explotadoras de servicios de	54,10	0,00	0,00	0,00	0,00	54,10
2000	441	De sociedades mercantiles.	182.366,24	0,00	0,00	0,00	0,00	182.366,24
2000	541	Arrendamientos de fincas urbanas.	270,46	0,00	0,00	0,00	0,00	270,46
2001	112	Impuesto sobre Bienes Inmuebles. Bienes Inmuebles de Naturaleza Rústica.	3.403,19	0,00	0,00	0,00	0,00	3.403,19
2001	113	Impuesto sobre Bienes Inmuebles. Bienes inmuebles de Naturaleza Urbana.	27.898,04	0,00	0,00	0,00	0,00	27.898,04
2001	116	Impuesto sobre Incremento del Valor de los Terrenos de Naturaleza Urbana.	861,42	0,00	0,00	0,00	0,00	861,42
2001	130	Impuesto sobre Actividades Económicas.	17.407,74	0,00	0,00	0,00	0,00	17.407,74
2001	171	Recargo provincial en el Impuesto sobre Actividades Económicas.	2.757,26	0,00	0,00	0,00	0,00	2.757,26
2001	290	Impuesto sobre construcciones, instalaciones y obras.	205,77	0,00	0,00	0,00	0,00	205,77
2001	302	Servicio de recogida de basuras.	443,34	0,00	0,00	0,00	0,00	443,34
2001	329	Otras tasas por la realización de actividades de competencia local.	1.395,37	0,00	0,00	0,00	0,00	1.395,37
2001	333	Tasa por utilización privativa o aprovechamiento especial por empresas explotadoras de servicios de	24,06	0,00	0,00	0,00	0,00	24,06
2001	541	Arrendamientos de fincas urbanas.	3.245,47	0,00	0,00	0,00	0,00	3.245,47
2002	112	Impuesto sobre Bienes Inmuebles. Bienes Inmuebles de Naturaleza Rústica.	3.983,77	0,00	0,00	0,00	0,00	3.983,77
2002	113	Impuesto sobre Bienes Inmuebles. Bienes inmuebles de Naturaleza Urbana.	39.875,13	0,00	0,00	0,00	0,00	39.875,13
2002	115	Impuesto sobre Vehículos de Tracción Mecánica.	42.956,21	0,00	0,00	0,00	0,00	42.956,21
2002	116	Impuesto sobre Incremento del Valor de los Terrenos de Naturaleza Urbana.	3.597,19	0,00	0,00	0,00	0,00	3.597,19
2002	130	Impuesto sobre Actividades Económicas.	26.002,91	0,00	0,00	0,00	0,00	26.002,91
2002	171	Recargo provincial en el Impuesto sobre Actividades Económicas.	4.158,39	0,00	0,00	0,00	0,00	4.158,39
2002	290	Impuesto sobre construcciones, instalaciones y obras.	2.412,18	0,00	0,00	0,00	0,00	2.412,18
2002	302	Servicio de recogida de basuras.	57,70	0,00	0,00	0,00	0,00	57,70
2002	329	Otras tasas por la realización de actividades de competencia local.	1.608,20	0,00	0,00	0,00	0,00	1.608,20
2002	333	Tasa por utilización privativa o aprovechamiento especial por empresas explotadoras de servicios de	17,87	0,00	0,00	0,00	0,00	17,87

Ejercicio

2015

**SITUACIÓN DE INGRESOS. PRESUPUESTO DE EJERCICIOS CERRADOS desde 01/01/2015 hasta 31/12/2015****Derechos a cobrar de presupuestos cerrados a) Derechos pdtes. de cobro totales (Resumen General por Aplicación Presupuestaria (IGAE; por ejercicio/económica))**

Ejer.	Econ.	Descripción	Pendientes de cobro inicial	Modificaciones saldo inicial	Total derechos anulados	Total derechos cancelados	Recaptación	Pendientes de cobro a 31/12/2015
2002	541	Arrendamientos de fincas urbanas.	2.163,68	0,00	0,00	0,00	0,00	2.163,68
2003	112	Impuesto sobre Bienes Inmuebles. Bienes Inmuebles de Naturaleza Rústica.	2.688,02	0,00	0,00	0,00	0,00	2.688,02
2003	113	Impuesto sobre Bienes Inmuebles. Bienes inmuebles de Naturaleza Urbana.	20.340,23	0,00	0,00	0,00	0,00	20.340,23
2003	115	Impuesto sobre Vehículos de Tracción Mecánica.	11.573,33	0,00	0,00	0,00	0,00	11.573,33
2003	116	Impuesto sobre Incremento del Valor de los Terrenos de Naturaleza Urbana.	11.547,76	0,00	0,00	0,00	0,00	11.547,76
2003	130	Impuesto sobre Actividades Económicas.	1.100,65	0,00	0,00	0,00	0,00	1.100,65
2003	171	Recargo provincial en el Impuesto sobre Actividades Económicas.	269,60	0,00	0,00	0,00	0,00	269,60
2003	290	Impuesto sobre construcciones, instalaciones y obras.	54.436,50	0,00	0,00	0,00	0,00	54.436,50
2003	302	Servicio de recogida de basuras.	1,14	0,00	0,00	0,00	0,00	1,14
2003	329	Otras tasas por la realización de actividades de competencia local.	22.609,56	0,00	0,00	0,00	0,00	22.609,56
2003	331	Tasa por entrada de vehículos.	98,60	0,00	0,00	0,00	0,00	98,60
2003	541	Arrendamientos de fincas urbanas.	3.249,99	0,00	0,00	0,00	0,00	3.249,99
2004	112	Impuesto sobre Bienes Inmuebles. Bienes Inmuebles de Naturaleza Rústica.	3.585,31	0,00	0,00	0,00	0,00	3.585,31
2004	113	Impuesto sobre Bienes Inmuebles. Bienes inmuebles de Naturaleza Urbana.	58.970,12	0,00	0,00	0,00	0,00	58.970,12
2004	115	Impuesto sobre Vehículos de Tracción Mecánica.	39.902,06	0,00	0,00	0,00	0,00	39.902,06
2004	116	Impuesto sobre Incremento del Valor de los Terrenos de Naturaleza Urbana.	2.280,83	0,00	0,00	0,00	0,00	2.280,83
2004	130	Impuesto sobre Actividades Económicas.	15.592,50	0,00	0,00	0,00	0,00	15.592,50
2004	171	Recargo provincial en el Impuesto sobre Actividades Económicas.	661,51	0,00	0,00	0,00	0,00	661,51
2004	290	Impuesto sobre construcciones, instalaciones y obras.	20.137,38	0,00	0,00	0,00	0,00	20.137,38
2004	302	Servicio de recogida de basuras.	203,66	0,00	0,00	0,00	0,00	203,66
2004	329	Otras tasas por la realización de actividades de competencia local.	9.491,77	0,00	0,00	0,00	0,00	9.491,77
2004	331	Tasa por entrada de vehículos.	198,33	0,00	0,00	0,00	18,03	180,30
2004	339	Otras tasas por utilización privativa del dominio público.	6.449,00	0,00	0,00	0,00	0,00	6.449,00
2004	48	De familias e instituciones sin fines de lucro.	15.000,00	0,00	0,00	0,00	0,00	15.000,00
2004	541	Arrendamientos de fincas urbanas.	10.990,00	0,00	0,00	0,00	0,00	10.990,00
2005	112	Impuesto sobre Bienes Inmuebles. Bienes Inmuebles de Naturaleza Rústica.	1.910,80	0,00	0,00	0,00	0,00	1.910,80
2005	113	Impuesto sobre Bienes Inmuebles. Bienes inmuebles de Naturaleza Urbana.	62.189,14	0,00	0,00	0,00	0,00	62.189,14
2005	115	Impuesto sobre Vehículos de Tracción Mecánica.	45.229,58	0,00	0,00	0,00	48,26	45.181,32
2005	116	Impuesto sobre Incremento del Valor de los Terrenos de Naturaleza Urbana.	26.179,02	0,00	0,00	0,00	0,00	26.179,02
2005	130	Impuesto sobre Actividades Económicas.	17.938,63	0,00	0,00	0,00	0,00	17.938,63

Ejercicio

2015

**SITUACIÓN DE INGRESOS. PRESUPUESTO DE EJERCICIOS CERRADOS desde 01/01/2015 hasta 31/12/2015****Derechos a cobrar de presupuestos cerrados a) Derechos pdtes. de cobro totales (Resumen General por Aplicación Presupuestaria (IGAE; por ejercicio/económica))**

Ejer.	Econ.	Descripción	Pendientes de cobro inicial	Modificaciones saldo inicial	Total derechos anulados	Total derechos cancelados	Recaptación	Pendientes de cobro a 31/12/2015
2005	171	Recargo provincial en el Impuesto sobre Actividades Económicas.	1.177,01	0,00	0,00	0,00	0,00	1.177,01
2005	290	Impuesto sobre construcciones, instalaciones y obras.	21.728,13	0,00	0,00	0,00	0,00	21.728,13
2005	302	Servicio de recogida de basuras.	414,34	0,00	0,00	0,00	0,00	414,34
2005	329	Otras tasas por la realización de actividades de competencia local.	6.563,47	0,00	0,00	0,00	0,00	6.563,47
2005	339	Otras tasas por utilización privativa del dominio público.	12.512,60	0,00	0,00	0,00	0,00	12.512,60
2005	541	Arrendamientos de fincas urbanas.	18.015,42	0,00	0,00	0,00	0,00	18.015,42
2005	600	Venta de solares.	40.121,63	0,00	0,00	0,00	0,00	40.121,63
2005	78	De familias e instituciones sin fines de lucro.	150.253,03	0,00	0,00	0,00	0,00	150.253,03
2006	112	Impuesto sobre Bienes Inmuebles. Bienes Inmuebles de Naturaleza Rústica.	1.061,07	0,00	0,00	0,00	0,00	1.061,07
2006	113	Impuesto sobre Bienes Inmuebles. Bienes inmuebles de Naturaleza Urbana.	105.944,92	0,00	0,00	0,00	0,00	105.944,92
2006	115	Impuesto sobre Vehículos de Tracción Mecánica.	52.768,75	0,00	0,00	0,00	0,00	52.768,75
2006	116	Impuesto sobre Incremento del Valor de los Terrenos de Naturaleza Urbana.	15.036,18	0,00	0,00	0,00	0,00	15.036,18
2006	130	Impuesto sobre Actividades Económicas.	31.316,18	0,00	0,00	0,00	0,00	31.316,18
2006	171	Recargo provincial en el Impuesto sobre Actividades Económicas.	2.088,83	0,00	0,00	0,00	0,00	2.088,83
2006	290	Impuesto sobre construcciones, instalaciones y obras.	63.598,98	0,00	0,00	0,00	0,00	63.598,98
2006	302	Servicio de recogida de basuras.	967,67	0,00	0,00	0,00	0,00	967,67
2006	329	Otras tasas por la realización de actividades de competencia local.	20.174,06	0,00	0,00	0,00	0,00	20.174,06
2006	331	Tasa por entrada de vehículos.	211,00	0,00	0,00	0,00	0,00	211,00
2006	339	Otras tasas por utilización privativa del dominio público.	2.713,54	0,00	0,00	0,00	0,00	2.713,54
2006	550	De concesiones administrativas con contraprestación periódica.	12.000,00	0,00	0,00	0,00	0,00	12.000,00
2007	112	Impuesto sobre Bienes Inmuebles. Bienes Inmuebles de Naturaleza Rústica.	3.472,57	0,00	0,00	0,00	0,00	3.472,57
2007	113	Impuesto sobre Bienes Inmuebles. Bienes inmuebles de Naturaleza Urbana.	117.052,48	0,00	0,00	0,00	0,00	117.052,48
2007	115	Impuesto sobre Vehículos de Tracción Mecánica.	66.422,89	0,00	0,00	0,00	0,00	66.422,89
2007	116	Impuesto sobre Incremento del Valor de los Terrenos de Naturaleza Urbana.	7.517,81	0,00	0,00	0,00	0,00	7.517,81
2007	130	Impuesto sobre Actividades Económicas.	89.632,97	0,00	0,00	0,00	0,00	89.632,97
2007	171	Recargo provincial en el Impuesto sobre Actividades Económicas.	5.936,50	0,00	0,00	0,00	0,00	5.936,50
2007	290	Impuesto sobre construcciones, instalaciones y obras.	279.339,19	0,00	0,00	0,00	0,00	279.339,19
2007	302	Servicio de recogida de basuras.	1.254,84	0,00	0,00	0,00	106,96	1.147,88
2007	329	Otras tasas por la realización de actividades de competencia local.	84.532,81	0,00	0,00	0,00	0,00	84.532,81
2007	331	Tasa por entrada de vehículos.	662,00	0,00	0,00	0,00	0,00	662,00

Ejercicio

2015

**SITUACIÓN DE INGRESOS. PRESUPUESTO DE EJERCICIOS CERRADOS desde 01/01/2015 hasta 31/12/2015****Derechos a cobrar de presupuestos cerrados a) Derechos pdtes. de cobro totales (Resumen General por Aplicación Presupuestaria (IGAE; por ejercicio/económica))**

Ejer.	Econ.	Descripción	Pendientes de cobro inicial	Modificaciones saldo inicial	Total derechos anulados	Total derechos cancelados	Recaptación	Pendientes de cobro a 31/12/2015
2007	339	Otras tasas por utilización privativa del dominio público.	19.940,20	0,00	0,00	0,00	0,00	19.940,20
2008	112	Impuesto sobre Bienes Inmuebles. Bienes Inmuebles de Naturaleza Rústica.	3.597,13	0,00	0,00	0,00	0,00	3.597,13
2008	113	Impuesto sobre Bienes Inmuebles. Bienes inmuebles de Naturaleza Urbana.	191.755,45	0,00	0,00	0,00	2.855,89	188.899,56
2008	115	Impuesto sobre Vehículos de Tracción Mecánica.	53.563,33	0,00	0,00	0,00	2.070,20	51.493,13
2008	116	Impuesto sobre Incremento del Valor de los Terrenos de Naturaleza Urbana.	19.126,03	0,00	0,00	0,00	181,65	18.944,38
2008	130	Impuesto sobre Actividades Económicas.	24.310,22	0,00	0,00	0,00	8.869,71	15.440,51
2008	171	Recargo provincial en el Impuesto sobre Actividades Económicas.	1.600,51	0,00	0,00	0,00	583,54	1.016,97
2008	290	Impuesto sobre construcciones, instalaciones y obras.	125.475,60	0,00	30.590,86	0,00	0,00	94.884,74
2008	302	Servicio de recogida de basuras.	1.353,85	0,00	0,00	0,00	164,76	1.189,09
2008	329	Otras tasas por la realización de actividades de competencia local.	73.369,95	0,00	9.094,58	0,00	0,00	64.275,37
2008	331	Tasa por entrada de vehículos.	1.244,00	0,00	0,00	0,00	0,00	1.244,00
2008	339	Otras tasas por utilización privativa del dominio público.	9.766,20	0,00	0,00	0,00	0,00	9.766,20
2009	112	Impuesto sobre Bienes Inmuebles. Bienes Inmuebles de Naturaleza Rústica.	3.568,32	0,00	0,00	0,00	0,00	3.568,32
2009	113	Impuesto sobre Bienes Inmuebles. Bienes inmuebles de Naturaleza Urbana.	205.027,77	0,00	0,00	0,00	6.545,93	198.481,84
2009	115	Impuesto sobre Vehículos de Tracción Mecánica.	66.927,65	0,00	0,00	0,00	3.194,60	63.733,05
2009	116	Impuesto sobre Incremento del Valor de los Terrenos de Naturaleza Urbana.	7.506,43	0,00	0,00	0,00	339,72	7.166,71
2009	130	Impuesto sobre Actividades Económicas.	39.519,49	0,00	0,00	0,00	9.653,51	29.865,98
2009	171	Recargo provincial en el Impuesto sobre Actividades Económicas.	2.581,07	0,00	0,00	0,00	635,10	1.945,97
2009	290	Impuesto sobre construcciones, instalaciones y obras.	133.336,35	0,00	0,00	0,00	0,00	133.336,35
2009	302	Servicio de recogida de basuras.	4.866,92	0,00	0,00	0,00	411,90	4.455,02
2009	329	Otras tasas por la realización de actividades de competencia local.	43.564,50	0,00	0,00	0,00	0,00	43.564,50
2009	331	Tasa por entrada de vehículos.	2.088,30	0,00	0,00	0,00	0,00	2.088,30
2009	339	Otras tasas por utilización privativa del dominio público.	3.241,53	0,00	0,00	0,00	0,00	3.241,53
2009	344	Entradas a museos, exposiciones, espectáculos.	297,92	0,00	0,00	0,00	0,00	297,92
2009	541	Arrendamientos de fincas urbanas.	28.500,00	0,00	0,00	0,00	0,00	28.500,00
2010	11200	Impuesto sobre Bienes Inmuebles. Bienes Inmuebles de Naturaleza Rústica.	3.974,13	0,00	0,00	0,00	31,55	3.942,58
2010	11300	Impuesto sobre Bienes Inmuebles. Bienes inmuebles de Naturaleza Urbana.	248.548,64	0,00	0,00	0,00	28.500,44	220.048,20
2010	11500	Impuesto sobre Vehículos de Tracción Mecánica.	75.348,05	0,00	0,00	0,00	4.266,04	71.082,01
2010	11600	Impuesto sobre Incremento del Valor de los Terrenos de Naturaleza Urbana.	22.320,91	0,00	4.482,90	0,00	2.036,32	15.801,69
2010	13000	Impuesto sobre Actividades Económicas.	29.287,45	0,00	0,00	0,00	0,00	29.287,45

Ejercicio

2015

**SITUACIÓN DE INGRESOS. PRESUPUESTO DE EJERCICIOS CERRADOS desde 01/01/2015 hasta 31/12/2015****Derechos a cobrar de presupuestos cerrados a) Derechos pdtes. de cobro totales (Resumen General por Aplicación Presupuestaria (IGAE; por ejercicio/económica))**

Ejer.	Econ.	Descripción	Pendientes de cobro inicial	Modificaciones saldo inicial	Total derechos anulados	Total derechos cancelados	Recaptación	Pendientes de cobro a 31/12/2015
2010	17100	Recargo provincial en el Impuesto sobre Actividades Económicas.	1.963,21	0,00	0,00	0,00	0,00	1.963,21
2010	29000	Impuesto sobre construcciones, instalaciones y obras.	9.286,60	0,00	0,00	0,00	104,76	9.181,84
2010	30200	Servicio de recogida de basuras.	8.776,82	0,00	0,00	0,00	811,49	7.965,33
2010	32100	Licencias urbanísticas.	1.990,40	0,00	0,00	0,00	1.000,00	990,40
2010	32901	Otras tasas por la realización de actividades de competencia local.	8.977,41	0,00	0,00	0,00	430,43	8.546,98
2010	33100	Tasa por entrada de vehículos.	1.618,90	0,00	0,00	0,00	36,30	1.582,60
2010	33900	Otras tasas por utilización privativa del dominio público.	484,80	0,00	0,00	0,00	0,00	484,80
2010	33901	Otras tasas por utilización privativa del dominio público.	173,00	0,00	0,00	0,00	0,00	173,00
2010	39100	Multas por infracciones urbanísticas.	35.351,78	0,00	0,00	0,00	4.461,74	30.890,04
2010	39610	Cuotas de urbanización.	56.956,38	0,00	0,00	0,00	0,00	56.956,38
2010	45005	De la Administración General de las Comunidades Autónomas.	1.024,00	0,00	0,00	0,00	0,00	1.024,00
2010	45006	De la Administración General de las Comunidades Autónomas.	1.989,00	0,00	0,00	0,00	0,00	1.989,00
2010	45030	Transferencias corrientes en cumplimiento de convenios suscritos con la Comunidad Autónoma en	32.226,71	0,00	0,00	0,00	0,00	32.226,71
2011	11200	Impuesto sobre Bienes Inmuebles. Bienes Inmuebles de Naturaleza Rústica.	4.072,19	0,00	0,00	0,00	31,55	4.040,64
2011	11300	Impuesto sobre Bienes Inmuebles. Bienes inmuebles de Naturaleza Urbana.	246.231,23	0,00	0,00	0,00	33.988,31	212.242,92
2011	11500	Impuesto sobre Vehículos de Tracción Mecánica.	87.966,74	0,00	0,00	0,00	5.083,32	82.883,42
2011	11600	Impuesto sobre Incremento del Valor de los Terrenos de Naturaleza Urbana.	22.522,37	0,00	0,00	0,00	71,22	22.451,15
2011	13000	Impuesto sobre Actividades Económicas.	15.427,81	0,00	0,00	0,00	2.932,31	12.495,50
2011	17100	Recargo provincial en el Impuesto sobre Actividades Económicas.	1.250,54	0,00	0,00	0,00	196,05	1.054,49
2011	29000	Impuesto sobre construcciones, instalaciones y obras.	1.805,90	0,00	0,00	0,00	27,75	1.778,15
2011	30200	Servicio de recogida de basuras.	10.728,29	0,00	0,00	0,00	1.136,33	9.591,96
2011	32100	Licencias urbanísticas.	249,51	0,00	0,00	0,00	8,25	241,26
2011	32901	Otras tasas por la realización de actividades de competencia local.	2.356,89	0,00	0,00	0,00	0,00	2.356,89
2011	33100	Tasa por entrada de vehículos.	1.834,40	0,00	0,00	0,00	174,50	1.659,90
2011	33900	Otras tasas por utilización privativa del dominio público.	799,20	0,00	0,00	0,00	0,00	799,20
2011	33901	Otras tasas por utilización privativa del dominio público.	1.866,00	0,00	0,00	0,00	0,00	1.866,00
2011	39100	Multas por infracciones urbanísticas.	164.187,52	0,00	0,00	0,00	19.947,43	144.240,09
2011	39900	Otros ingresos diversos.	10.296,24	0,00	0,00	0,00	0,00	10.296,24
2011	54100	Arrendamientos de fincas urbanas.	4.492,68	0,00	0,00	0,00	0,00	4.492,68
2011	54102	Arrendamientos de fincas urbanas.	69.511,63	0,00	0,00	0,00	2.701,42	66.810,21

Ejercicio

2015

**SITUACIÓN DE INGRESOS. PRESUPUESTO DE EJERCICIOS CERRADOS desde 01/01/2015 hasta 31/12/2015****Derechos a cobrar de presupuestos cerrados a) Derechos pdtes. de cobro totales (Resumen General por Aplicación Presupuestaria (IGAE; por ejercicio/económica))**

Ejer.	Econ.	Descripción	Pendientes de cobro inicial	Modificaciones saldo inicial	Total derechos anulados	Total derechos cancelados	Recaptación	Pendientes de cobro a 31/12/2015
2011	54105	Arrendamientos de fincas urbanas.	4.026,00	0,00	0,00	0,00	0,00	4.026,00
2012	11200	Impuesto sobre Bienes Inmuebles. Bienes Inmuebles de Naturaleza Rústica.	4.039,88	0,00	0,00	0,00	57,51	3.982,37
2012	11300	Impuesto sobre Bienes Inmuebles. Bienes inmuebles de Naturaleza Urbana.	321.745,60	0,00	466,29	0,00	37.608,03	283.671,28
2012	11500	Impuesto sobre Vehículos de Tracción Mecánica.	52.529,90	0,00	0,00	0,00	9.419,57	43.110,33
2012	11600	Impuesto sobre Incremento del Valor de los Terrenos de Naturaleza Urbana.	21.890,91	0,00	0,00	0,00	262,09	21.628,82
2012	13000	Impuesto sobre Actividades Económicas.	28.119,54	0,00	0,00	0,00	2.453,51	25.666,03
2012	17100	Recargo provincial en el Impuesto sobre Actividades Económicas.	1.815,23	0,00	0,00	0,00	165,77	1.649,46
2012	29000	Impuesto sobre construcciones, instalaciones y obras.	955,54	0,00	0,00	0,00	0,00	955,54
2012	30200	Servicio de recogida de basuras.	14.741,44	0,00	0,00	0,00	2.638,71	12.102,73
2012	32100	Licencias urbanísticas.	86,96	0,00	0,00	0,00	0,00	86,96
2012	32901	Otras tasas por la realización de actividades de competencia local.	873,76	0,00	0,00	0,00	0,00	873,76
2012	33100	Tasa por entrada de vehículos.	1.950,44	0,00	0,00	0,00	280,26	1.670,18
2012	33900	Otras tasas por utilización privativa del dominio público.	1.209,60	0,00	0,00	0,00	57,60	1.152,00
2012	39100	Multas por infracciones urbanísticas.	79.920,21	0,00	50.667,56	0,00	1.020,20	28.232,45
2012	39110	Multas por infracciones tributarias y análogas.	71.001,70	0,00	0,00	0,00	0,00	71.001,70
2012	45009	De la Administración General de las Comunidades Autónomas.	7.000,00	0,00	0,00	0,00	0,00	7.000,00
2012	54100	Arrendamientos de fincas urbanas.	4.639,56	0,00	0,00	0,00	0,00	4.639,56
2012	54102	Arrendamientos de fincas urbanas.	37.456,25	0,00	0,00	0,00	0,00	37.456,25
2012	54105	Arrendamientos de fincas urbanas.	12.429,28	0,00	0,00	0,00	0,00	12.429,28
2013	11200	Impuesto sobre Bienes Inmuebles. Bienes Inmuebles de Naturaleza Rústica.	8.009,03	0,00	0,00	0,00	445,95	7.563,08
2013	11300	Impuesto sobre Bienes Inmuebles. Bienes inmuebles de Naturaleza Urbana.	422.345,29	0,00	1.454,00	0,00	52.616,98	368.274,31
2013	11500	Impuesto sobre Vehículos de Tracción Mecánica.	113.589,92	0,00	0,00	0,00	15.326,20	98.263,72
2013	11600	Impuesto sobre Incremento del Valor de los Terrenos de Naturaleza Urbana.	40.115,82	0,00	0,00	0,00	10.703,48	29.412,34
2013	13000	Impuesto sobre Actividades Económicas.	66.335,88	0,00	6.401,95	0,00	15.882,57	44.051,36
2013	17100	Recargo provincial en el Impuesto sobre Actividades Económicas.	4.131,86	0,00	0,00	0,00	1.048,04	3.083,82
2013	29000	Impuesto sobre construcciones, instalaciones y obras.	10.172,31	0,00	0,00	0,00	7.358,04	2.814,27
2013	30200	Servicio de recogida de basuras.	26.397,99	0,00	0,00	0,00	11.073,89	15.324,10
2013	30400	Canon de saneamiento.	2.093.541,81	0,00	0,00	0,00	0,00	2.093.541,81
2013	32100	Licencias urbanísticas.	93,27	0,00	0,00	0,00	93,27	0,00
2013	33100	Tasa por entrada de vehículos.	3.759,10	0,00	0,00	0,00	2.150,24	1.608,86

Ejercicio

2015

**SITUACIÓN DE INGRESOS. PRESUPUESTO DE EJERCICIOS CERRADOS desde 01/01/2015 hasta 31/12/2015****Derechos a cobrar de presupuestos cerrados a) Derechos pdtes. de cobro totales (Resumen General por Aplicación Presupuestaria (IGAE; por ejercicio/económica))**

Ejer.	Econ.	Descripción	Pendientes de cobro inicial	Modificaciones saldo inicial	Total derechos anulados	Total derechos cancelados	Recaptación	Pendientes de cobro a 31/12/2015
2013	33900	Otras tasas por utilización privativa del dominio público.	2.152,80	0,00	0,00	0,00	290,69	1.862,11
2013	33901	Otras tasas por utilización privativa del dominio público.	110,40	0,00	0,00	0,00	110,40	0,00
2013	33902	Otras tasas por utilización privativa del dominio público.	26,60	0,00	0,00	0,00	0,00	26,60
2013	39100	Multas por infracciones urbanísticas.	53.621,95	0,00	50.789,90	0,00	1.883,11	948,94
2013	39110	Multas por infracciones tributarias y análogas.	77.822,15	0,00	0,00	0,00	671,20	77.150,95
2013	39900	Otros ingresos diversos.	126.202,48	0,00	0,00	0,00	12,86	126.189,62
2013	47001	De Empresas privadas.	15.405,80	0,00	0,00	0,00	0,00	15.405,80
2013	47003	De Empresas privadas.	630,00	0,00	0,00	0,00	0,00	630,00
2013	49700	Otras transferencias de la Unión Europea.	3.400,00	0,00	0,00	0,00	3.400,00	0,00
2013	49701	Otras transferencias de la Unión Europea.	4.500,00	0,00	0,00	0,00	0,00	4.500,00
2013	54100	Arrendamientos de fincas urbanas.	4.854,36	0,00	0,00	0,00	0,00	4.854,36
2013	54102	Arrendamientos de fincas urbanas.	62.281,31	0,00	0,00	0,00	537,60	61.743,71
2013	54105	Arrendamientos de fincas urbanas.	13.004,64	0,00	0,00	0,00	0,00	13.004,64
2013	54106	Arrendamientos de fincas urbanas.	9.000,00	0,00	0,00	0,00	0,00	9.000,00
2013	54107	Arrendamientos de fincas urbanas.	1.295,28	0,00	0,00	0,00	0,00	1.295,28
2014	11200	Impuesto sobre Bienes Inmuebles. Bienes Inmuebles de Naturaleza Rústica.	10.574,17	0,00	0,00	0,00	4.906,06	5.668,11
2014	11300	Impuesto sobre Bienes Inmuebles. Bienes inmuebles de Naturaleza Urbana.	729.177,41	0,00	0,00	0,00	286.844,16	442.333,25
2014	11500	Impuesto sobre Vehículos de Tracción Mecánica.	150.722,88	0,00	111,91	0,00	68.577,48	82.033,49
2014	11600	Impuesto sobre Incremento del Valor de los Terrenos de Naturaleza Urbana.	90.528,81	0,00	261,79	0,00	23.800,96	66.466,06
2014	13000	Impuesto sobre Actividades Económicas.	88.765,20	0,00	6.401,95	0,00	34.290,43	48.072,82
2014	29000	Impuesto sobre construcciones, instalaciones y obras.	9.616,91	0,00	97,31	0,00	7.004,12	2.515,48
2014	30200	Servicio de recogida de basuras.	107.502,78	0,00	0,00	0,00	76.705,35	30.797,43
2014	32100	Licencias urbanísticas.	2.847,24	0,00	14,85	0,00	2.082,30	750,09
2014	33100	Tasa por entrada de vehículos.	5.964,01	0,00	0,00	0,00	3.113,31	2.850,70
2014	33200	Tasa por utilización privativa o aprovechamiento especial por empresas explotadoras de servicios de	26.382,69	0,00	0,00	0,00	16.122,48	10.260,21
2014	33201	Tasa por utilización privativa o aprovechamiento especial por empresas explotadoras de servicios de	13.089,77	0,00	0,95	0,00	13.029,80	59,02
2014	33300	Tasa por utilización privativa o aprovechamiento especial por empresas explotadoras de servicios de	1.642,50	0,00	0,00	0,00	1.642,50	0,00
2014	33900	Otras tasas por utilización privativa del dominio público.	4.464,00	0,00	0,00	0,00	3.816,00	648,00
2014	39100	Multas por infracciones urbanísticas.	3.168,68	0,00	0,00	0,00	0,00	3.168,68
2014	39110	Multas por infracciones tributarias y análogas.	102.291,01	0,00	300,00	0,00	1.723,04	100.267,97

Ejercicio

2015

**SITUACIÓN DE INGRESOS. PRESUPUESTO DE EJERCICIOS CERRADOS desde 01/01/2015 hasta 31/12/2015****Derechos a cobrar de presupuestos cerrados a) Derechos pdtes. de cobro totales (Resumen General por Aplicación Presupuestaria (IGAE; por ejercicio/económica))**

Ejer.	Econ.	Descripción	Pendientes de cobro inicial	Modificaciones saldo inicial	Total derechos anulados	Total derechos cancelados	Recaptación	Pendientes de cobro a 31/12/2015
2014	39800	Indemnizaciones de seguros de no vida.	375,00	0,00	0,00	0,00	375,00	0,00
2014	45002	Transferencias corrientes en cumplimiento de convenios suscritos con la Comunidad Autónoma en	100.687,78	0,00	0,00	0,00	100.687,78	0,00
2014	45050	Transferencias corrientes en cumplimiento de convenios suscritos con la Comunidad Autónoma en	159.707,74	0,00	0,00	0,00	159.707,74	0,00
2014	45061	Otras transferencias corrientes en cumplimiento de convenios suscritos con la Comunidad Autónoma.	17.025,54	0,00	0,00	0,00	17.025,54	0,00
2014	45062	Otras transferencias corrientes en cumplimiento de convenios suscritos con la Comunidad Autónoma.	7.646,22	0,00	0,00	0,00	7.646,22	0,00
2014	47001	De Empresas privadas.	40.191,24	0,00	0,00	0,00	2.471,04	37.720,20
2014	49400	Del Fondo Europeo Agrícola de Desarrollo Rural (FEADER).	10.187,50	0,00	2.056,50	0,00	8.131,00	0,00
2014	49703	Otras transferencias de la Unión Europea.	103.865,00	0,00	0,00	0,00	83.092,00	20.773,00
2014	54101	Arrendamientos de fincas urbanas.	403,90	0,00	0,00	0,00	403,90	0,00
2014	54102	Arrendamientos de fincas urbanas.	19.250,82	0,00	0,00	0,00	0,00	19.250,82
2014	54104	Arrendamientos de fincas urbanas.	2.349,16	0,00	0,00	0,00	333,88	2.015,28
2014	54105	Arrendamientos de fincas urbanas.	13.043,64	0,00	0,00	0,00	0,00	13.043,64
2014	54107	Arrendamientos de fincas urbanas.	35.876,68	0,00	0,00	0,00	0,00	35.876,68
2014	72000	De la Administración General del Estado.	12.695,76	0,00	0,00	0,00	0,00	12.695,76
2014	79400	Del Fondo Europeo Agrícola de Desarrollo Rural (FEADER).	113.997,10	0,00	4.052,04	0,00	109.616,52	328,54
<b>TOTAL</b>			<b>11.951.565,85</b>	<b>0,00</b>	<b>167.245,34</b>	<b>0,00</b>	<b>1.354.373,65</b>	<b>10.429.946,86</b>



**b) Derechos anulados**

Ejercicio

2015

**SITUACIÓN DE INGRESOS. PRESUPUESTO DE EJERCICIOS CERRADOS desde 01/01/2015 hasta 31/12/2015****Derechos a cobrar de presupuestos cerrados (Part 1) (Resumen General por Aplicación Presupuestaria (IGAE; por ejercicio/económica))**

Ejer.	Econ.	Descripción	Anulación de liquidaciones	Aplazamiento y fraccionamiento	Total derechos anulados
1991	351	Para el establecimiento o ampliación de servicios.	0,00	0,00	0,00
1991	450	De la Administración General de las Comunidades Autónomas.	0,00	0,00	0,00
1991	59	Otros ingresos patrimoniales.	0,00	0,00	0,00
1992	112	Impuesto sobre Bienes Inmuebles. Bienes Inmuebles de Naturaleza Rústica.	0,00	0,00	0,00
1992	113	Impuesto sobre Bienes Inmuebles. Bienes inmuebles de Naturaleza Urbana.	0,00	0,00	0,00
1992	115	Impuesto sobre Vehículos de Tracción Mecánica.	0,00	0,00	0,00
1992	116	Impuesto sobre Incremento del Valor de los Terrenos de Naturaleza Urbana.	0,00	0,00	0,00
1992	290	Impuesto sobre construcciones, instalaciones y obras.	0,00	0,00	0,00
1992	329	Otras tasas por la realización de actividades de competencia local.	0,00	0,00	0,00
1992	349	Otros precios públicos.	0,00	0,00	0,00
1992	351	Para el establecimiento o ampliación de servicios.	0,00	0,00	0,00
1992	391	Multas.	0,00	0,00	0,00
1992	750	De la Administración General de las Comunidades Autónomas.	0,00	0,00	0,00
1993	113	Impuesto sobre Bienes Inmuebles. Bienes inmuebles de Naturaleza Urbana.	0,00	0,00	0,00
1993	115	Impuesto sobre Vehículos de Tracción Mecánica.	0,00	0,00	0,00
1993	116	Impuesto sobre Incremento del Valor de los Terrenos de Naturaleza Urbana.	0,00	0,00	0,00
1993	130	Impuesto sobre Actividades Económicas.	0,00	0,00	0,00
1993	290	Impuesto sobre construcciones, instalaciones y obras.	0,00	0,00	0,00
1993	309	Otras tasas por prestación de servicios básicos.	0,00	0,00	0,00
1993	329	Otras tasas por la realización de actividades de competencia local.	0,00	0,00	0,00
1993	349	Otros precios públicos.	0,00	0,00	0,00
1993	351	Para el establecimiento o ampliación de servicios.	0,00	0,00	0,00
1993	391	Multas.	0,00	0,00	0,00
1993	42000	Participación en los Tributos del Estado.	0,00	0,00	0,00
1993	750	De la Administración General de las Comunidades Autónomas.	0,00	0,00	0,00
1994	112	Impuesto sobre Bienes Inmuebles. Bienes Inmuebles de Naturaleza Rústica.	0,00	0,00	0,00
1994	113	Impuesto sobre Bienes Inmuebles. Bienes inmuebles de Naturaleza Urbana.	0,00	0,00	0,00
1994	115	Impuesto sobre Vehículos de Tracción Mecánica.	0,00	0,00	0,00
1994	116	Impuesto sobre Incremento del Valor de los Terrenos de Naturaleza Urbana.	0,00	0,00	0,00
1994	130	Impuesto sobre Actividades Económicas.	0,00	0,00	0,00

Ejercicio

2015

**SITUACIÓN DE INGRESOS. PRESUPUESTO DE EJERCICIOS CERRADOS desde 01/01/2015 hasta 31/12/2015****Derechos a cobrar de presupuestos cerrados (Part 1) (Resumen General por Aplicación Presupuestaria (IGAE; por ejercicio/económica))**

Ejer.	Econ.	Descripción	Anulación de liquidaciones	Aplazamiento y fraccionamiento	Total derechos anulados
1994	290	Impuesto sobre construcciones, instalaciones y obras.	0,00	0,00	0,00
1994	309	Otras tasas por prestación de servicios básicos.	0,00	0,00	0,00
1994	349	Otros precios públicos.	0,00	0,00	0,00
1994	391	Multas.	0,00	0,00	0,00
1994	392	Recargos del periodo ejecutivo y por declaración extemporánea sin requerimiento previo.	0,00	0,00	0,00
1994	450	De la Administración General de las Comunidades Autónomas.	0,00	0,00	0,00
1994	831	Reintegros de préstamos de fuera del sector público a largo plazo.	0,00	0,00	0,00
1995	113	Impuesto sobre Bienes Inmuebles. Bienes inmuebles de Naturaleza Urbana.	0,00	0,00	0,00
1995	115	Impuesto sobre Vehículos de Tracción Mecánica.	0,00	0,00	0,00
1995	116	Impuesto sobre Incremento del Valor de los Terrenos de Naturaleza Urbana.	0,00	0,00	0,00
1995	130	Impuesto sobre Actividades Económicas.	0,00	0,00	0,00
1995	171	Recargo provincial en el Impuesto sobre Actividades Económicas.	0,00	0,00	0,00
1995	290	Impuesto sobre construcciones, instalaciones y obras.	0,00	0,00	0,00
1995	309	Otras tasas por prestación de servicios básicos.	0,00	0,00	0,00
1995	329	Otras tasas por la realización de actividades de competencia local.	0,00	0,00	0,00
1995	349	Otros precios públicos.	0,00	0,00	0,00
1995	391	Multas.	0,00	0,00	0,00
1995	550	De concesiones administrativas con contraprestación periódica.	0,00	0,00	0,00
1996	112	Impuesto sobre Bienes Inmuebles. Bienes Inmuebles de Naturaleza Rústica.	0,00	0,00	0,00
1996	113	Impuesto sobre Bienes Inmuebles. Bienes inmuebles de Naturaleza Urbana.	0,00	0,00	0,00
1996	115	Impuesto sobre Vehículos de Tracción Mecánica.	0,00	0,00	0,00
1996	116	Impuesto sobre Incremento del Valor de los Terrenos de Naturaleza Urbana.	0,00	0,00	0,00
1996	130	Impuesto sobre Actividades Económicas.	0,00	0,00	0,00
1996	171	Recargo provincial en el Impuesto sobre Actividades Económicas.	0,00	0,00	0,00
1996	290	Impuesto sobre construcciones, instalaciones y obras.	0,00	0,00	0,00
1996	302	Servicio de recogida de basuras.	0,00	0,00	0,00
1996	329	Otras tasas por la realización de actividades de competencia local.	0,00	0,00	0,00
1996	541	Arrendamientos de fincas urbanas.	0,00	0,00	0,00
1997	112	Impuesto sobre Bienes Inmuebles. Bienes Inmuebles de Naturaleza Rústica.	0,00	0,00	0,00
1997	113	Impuesto sobre Bienes Inmuebles. Bienes inmuebles de Naturaleza Urbana.	0,00	0,00	0,00

Ejercicio

2015

**SITUACIÓN DE INGRESOS. PRESUPUESTO DE EJERCICIOS CERRADOS desde 01/01/2015 hasta 31/12/2015****Derechos a cobrar de presupuestos cerrados (Part 1) (Resumen General por Aplicación Presupuestaria (IGAE; por ejercicio/económica))**

Ejer.	Econ.	Descripción	Anulación de liquidaciones	Aplazamiento y fraccionamiento	Total derechos anulados
1997	115	Impuesto sobre Vehículos de Tracción Mecánica.	0,00	0,00	0,00
1997	116	Impuesto sobre Incremento del Valor de los Terrenos de Naturaleza Urbana.	0,00	0,00	0,00
1997	130	Impuesto sobre Actividades Económicas.	0,00	0,00	0,00
1997	171	Recargo provincial en el Impuesto sobre Actividades Económicas.	0,00	0,00	0,00
1997	290	Impuesto sobre construcciones, instalaciones y obras.	0,00	0,00	0,00
1997	302	Servicio de recogida de basuras.	0,00	0,00	0,00
1997	329	Otras tasas por la realización de actividades de competencia local.	0,00	0,00	0,00
1997	441	De sociedades mercantiles.	0,00	0,00	0,00
1998	112	Impuesto sobre Bienes Inmuebles. Bienes Inmuebles de Naturaleza Rústica.	0,00	0,00	0,00
1998	113	Impuesto sobre Bienes Inmuebles. Bienes inmuebles de Naturaleza Urbana.	0,00	0,00	0,00
1998	115	Impuesto sobre Vehículos de Tracción Mecánica.	0,00	0,00	0,00
1998	116	Impuesto sobre Incremento del Valor de los Terrenos de Naturaleza Urbana.	0,00	0,00	0,00
1998	130	Impuesto sobre Actividades Económicas.	0,00	0,00	0,00
1998	171	Recargo provincial en el Impuesto sobre Actividades Económicas.	0,00	0,00	0,00
1998	290	Impuesto sobre construcciones, instalaciones y obras.	0,00	0,00	0,00
1998	302	Servicio de recogida de basuras.	0,00	0,00	0,00
1998	329	Otras tasas por la realización de actividades de competencia local.	0,00	0,00	0,00
1998	441	De sociedades mercantiles.	0,00	0,00	0,00
1999	112	Impuesto sobre Bienes Inmuebles. Bienes Inmuebles de Naturaleza Rústica.	0,00	0,00	0,00
1999	113	Impuesto sobre Bienes Inmuebles. Bienes inmuebles de Naturaleza Urbana.	0,00	0,00	0,00
1999	115	Impuesto sobre Vehículos de Tracción Mecánica.	0,00	0,00	0,00
1999	116	Impuesto sobre Incremento del Valor de los Terrenos de Naturaleza Urbana.	0,00	0,00	0,00
1999	130	Impuesto sobre Actividades Económicas.	0,00	0,00	0,00
1999	171	Recargo provincial en el Impuesto sobre Actividades Económicas.	0,00	0,00	0,00
1999	290	Impuesto sobre construcciones, instalaciones y obras.	0,00	0,00	0,00
1999	302	Servicio de recogida de basuras.	0,00	0,00	0,00
1999	329	Otras tasas por la realización de actividades de competencia local.	0,00	0,00	0,00
1999	42100	Del Servicio Público de Empleo Estatal.	0,00	0,00	0,00
2000	112	Impuesto sobre Bienes Inmuebles. Bienes Inmuebles de Naturaleza Rústica.	0,00	0,00	0,00
2000	113	Impuesto sobre Bienes Inmuebles. Bienes inmuebles de Naturaleza Urbana.	0,00	0,00	0,00

Ejercicio

2015

**SITUACIÓN DE INGRESOS. PRESUPUESTO DE EJERCICIOS CERRADOS desde 01/01/2015 hasta 31/12/2015****Derechos a cobrar de presupuestos cerrados (Part 1) (Resumen General por Aplicación Presupuestaria (IGAE; por ejercicio/económica))**

Ejer.	Econ.	Descripción	Anulación de liquidaciones	Aplazamiento y fraccionamiento	Total derechos anulados
2000	115	Impuesto sobre Vehículos de Tracción Mecánica.	0,00	0,00	0,00
2000	116	Impuesto sobre Incremento del Valor de los Terrenos de Naturaleza Urbana.	0,00	0,00	0,00
2000	130	Impuesto sobre Actividades Económicas.	0,00	0,00	0,00
2000	171	Recargo provincial en el Impuesto sobre Actividades Económicas.	0,00	0,00	0,00
2000	290	Impuesto sobre construcciones, instalaciones y obras.	0,00	0,00	0,00
2000	302	Servicio de recogida de basuras.	0,00	0,00	0,00
2000	329	Otras tasas por la realización de actividades de competencia local.	0,00	0,00	0,00
2000	333	Tasa por utilización privativa o aprovechamiento especial por empresas explotadoras de servicios de	0,00	0,00	0,00
2000	441	De sociedades mercantiles.	0,00	0,00	0,00
2000	541	Arrendamientos de fincas urbanas.	0,00	0,00	0,00
2001	112	Impuesto sobre Bienes Inmuebles. Bienes Inmuebles de Naturaleza Rústica.	0,00	0,00	0,00
2001	113	Impuesto sobre Bienes Inmuebles. Bienes inmuebles de Naturaleza Urbana.	0,00	0,00	0,00
2001	116	Impuesto sobre Incremento del Valor de los Terrenos de Naturaleza Urbana.	0,00	0,00	0,00
2001	130	Impuesto sobre Actividades Económicas.	0,00	0,00	0,00
2001	171	Recargo provincial en el Impuesto sobre Actividades Económicas.	0,00	0,00	0,00
2001	290	Impuesto sobre construcciones, instalaciones y obras.	0,00	0,00	0,00
2001	302	Servicio de recogida de basuras.	0,00	0,00	0,00
2001	329	Otras tasas por la realización de actividades de competencia local.	0,00	0,00	0,00
2001	333	Tasa por utilización privativa o aprovechamiento especial por empresas explotadoras de servicios de	0,00	0,00	0,00
2001	541	Arrendamientos de fincas urbanas.	0,00	0,00	0,00
2002	112	Impuesto sobre Bienes Inmuebles. Bienes Inmuebles de Naturaleza Rústica.	0,00	0,00	0,00
2002	113	Impuesto sobre Bienes Inmuebles. Bienes inmuebles de Naturaleza Urbana.	0,00	0,00	0,00
2002	115	Impuesto sobre Vehículos de Tracción Mecánica.	0,00	0,00	0,00
2002	116	Impuesto sobre Incremento del Valor de los Terrenos de Naturaleza Urbana.	0,00	0,00	0,00
2002	130	Impuesto sobre Actividades Económicas.	0,00	0,00	0,00
2002	171	Recargo provincial en el Impuesto sobre Actividades Económicas.	0,00	0,00	0,00
2002	290	Impuesto sobre construcciones, instalaciones y obras.	0,00	0,00	0,00
2002	302	Servicio de recogida de basuras.	0,00	0,00	0,00
2002	329	Otras tasas por la realización de actividades de competencia local.	0,00	0,00	0,00
2002	333	Tasa por utilización privativa o aprovechamiento especial por empresas explotadoras de servicios de	0,00	0,00	0,00

Ejercicio

2015

**SITUACIÓN DE INGRESOS. PRESUPUESTO DE EJERCICIOS CERRADOS desde 01/01/2015 hasta 31/12/2015****Derechos a cobrar de presupuestos cerrados (Part 1) (Resumen General por Aplicación Presupuestaria (IGAE; por ejercicio/económica))**

Ejer.	Econ.	Descripción	Anulación de liquidaciones	Aplazamiento y fraccionamiento	Total derechos anulados
2002	541	Arrendamientos de fincas urbanas.	0,00	0,00	0,00
2003	112	Impuesto sobre Bienes Inmuebles. Bienes Inmuebles de Naturaleza Rústica.	0,00	0,00	0,00
2003	113	Impuesto sobre Bienes Inmuebles. Bienes inmuebles de Naturaleza Urbana.	0,00	0,00	0,00
2003	115	Impuesto sobre Vehículos de Tracción Mecánica.	0,00	0,00	0,00
2003	116	Impuesto sobre Incremento del Valor de los Terrenos de Naturaleza Urbana.	0,00	0,00	0,00
2003	130	Impuesto sobre Actividades Económicas.	0,00	0,00	0,00
2003	171	Recargo provincial en el Impuesto sobre Actividades Económicas.	0,00	0,00	0,00
2003	290	Impuesto sobre construcciones, instalaciones y obras.	0,00	0,00	0,00
2003	302	Servicio de recogida de basuras.	0,00	0,00	0,00
2003	329	Otras tasas por la realización de actividades de competencia local.	0,00	0,00	0,00
2003	331	Tasa por entrada de vehículos.	0,00	0,00	0,00
2003	541	Arrendamientos de fincas urbanas.	0,00	0,00	0,00
2004	112	Impuesto sobre Bienes Inmuebles. Bienes Inmuebles de Naturaleza Rústica.	0,00	0,00	0,00
2004	113	Impuesto sobre Bienes Inmuebles. Bienes inmuebles de Naturaleza Urbana.	0,00	0,00	0,00
2004	115	Impuesto sobre Vehículos de Tracción Mecánica.	0,00	0,00	0,00
2004	116	Impuesto sobre Incremento del Valor de los Terrenos de Naturaleza Urbana.	0,00	0,00	0,00
2004	130	Impuesto sobre Actividades Económicas.	0,00	0,00	0,00
2004	171	Recargo provincial en el Impuesto sobre Actividades Económicas.	0,00	0,00	0,00
2004	290	Impuesto sobre construcciones, instalaciones y obras.	0,00	0,00	0,00
2004	302	Servicio de recogida de basuras.	0,00	0,00	0,00
2004	329	Otras tasas por la realización de actividades de competencia local.	0,00	0,00	0,00
2004	331	Tasa por entrada de vehículos.	0,00	0,00	0,00
2004	339	Otras tasas por utilización privativa del dominio público.	0,00	0,00	0,00
2004	48	De familias e instituciones sin fines de lucro.	0,00	0,00	0,00
2004	541	Arrendamientos de fincas urbanas.	0,00	0,00	0,00
2005	112	Impuesto sobre Bienes Inmuebles. Bienes Inmuebles de Naturaleza Rústica.	0,00	0,00	0,00
2005	113	Impuesto sobre Bienes Inmuebles. Bienes inmuebles de Naturaleza Urbana.	0,00	0,00	0,00
2005	115	Impuesto sobre Vehículos de Tracción Mecánica.	0,00	0,00	0,00
2005	116	Impuesto sobre Incremento del Valor de los Terrenos de Naturaleza Urbana.	0,00	0,00	0,00
2005	130	Impuesto sobre Actividades Económicas.	0,00	0,00	0,00

Ejercicio

2015

**SITUACIÓN DE INGRESOS. PRESUPUESTO DE EJERCICIOS CERRADOS desde 01/01/2015 hasta 31/12/2015****Derechos a cobrar de presupuestos cerrados (Part 1) (Resumen General por Aplicación Presupuestaria (IGAE; por ejercicio/económica))**

Ejer.	Econ.	Descripción	Anulación de liquidaciones	Aplazamiento y fraccionamiento	Total derechos anulados
2005	171	Recargo provincial en el Impuesto sobre Actividades Económicas.	0,00	0,00	0,00
2005	290	Impuesto sobre construcciones, instalaciones y obras.	0,00	0,00	0,00
2005	302	Servicio de recogida de basuras.	0,00	0,00	0,00
2005	329	Otras tasas por la realización de actividades de competencia local.	0,00	0,00	0,00
2005	339	Otras tasas por utilización privativa del dominio público.	0,00	0,00	0,00
2005	541	Arrendamientos de fincas urbanas.	0,00	0,00	0,00
2005	600	Venta de solares.	0,00	0,00	0,00
2005	78	De familias e instituciones sin fines de lucro.	0,00	0,00	0,00
2006	112	Impuesto sobre Bienes Inmuebles. Bienes Inmuebles de Naturaleza Rústica.	0,00	0,00	0,00
2006	113	Impuesto sobre Bienes Inmuebles. Bienes inmuebles de Naturaleza Urbana.	0,00	0,00	0,00
2006	115	Impuesto sobre Vehículos de Tracción Mecánica.	0,00	0,00	0,00
2006	116	Impuesto sobre Incremento del Valor de los Terrenos de Naturaleza Urbana.	0,00	0,00	0,00
2006	130	Impuesto sobre Actividades Económicas.	0,00	0,00	0,00
2006	171	Recargo provincial en el Impuesto sobre Actividades Económicas.	0,00	0,00	0,00
2006	290	Impuesto sobre construcciones, instalaciones y obras.	0,00	0,00	0,00
2006	302	Servicio de recogida de basuras.	0,00	0,00	0,00
2006	329	Otras tasas por la realización de actividades de competencia local.	0,00	0,00	0,00
2006	331	Tasa por entrada de vehículos.	0,00	0,00	0,00
2006	339	Otras tasas por utilización privativa del dominio público.	0,00	0,00	0,00
2006	550	De concesiones administrativas con contraprestación periódica.	0,00	0,00	0,00
2007	112	Impuesto sobre Bienes Inmuebles. Bienes Inmuebles de Naturaleza Rústica.	0,00	0,00	0,00
2007	113	Impuesto sobre Bienes Inmuebles. Bienes inmuebles de Naturaleza Urbana.	0,00	0,00	0,00
2007	115	Impuesto sobre Vehículos de Tracción Mecánica.	0,00	0,00	0,00
2007	116	Impuesto sobre Incremento del Valor de los Terrenos de Naturaleza Urbana.	0,00	0,00	0,00
2007	130	Impuesto sobre Actividades Económicas.	0,00	0,00	0,00
2007	171	Recargo provincial en el Impuesto sobre Actividades Económicas.	0,00	0,00	0,00
2007	290	Impuesto sobre construcciones, instalaciones y obras.	0,00	0,00	0,00
2007	302	Servicio de recogida de basuras.	0,00	0,00	0,00
2007	329	Otras tasas por la realización de actividades de competencia local.	0,00	0,00	0,00
2007	331	Tasa por entrada de vehículos.	0,00	0,00	0,00

Ejercicio

2015

**SITUACIÓN DE INGRESOS. PRESUPUESTO DE EJERCICIOS CERRADOS desde 01/01/2015 hasta 31/12/2015****Derechos a cobrar de presupuestos cerrados (Part 1) (Resumen General por Aplicación Presupuestaria (IGAE; por ejercicio/económica))**

Ejer.	Econ.	Descripción	Anulación de liquidaciones	Aplazamiento y fraccionamiento	Total derechos anulados
2007	339	Otras tasas por utilización privativa del dominio público.	0,00	0,00	0,00
2008	112	Impuesto sobre Bienes Inmuebles. Bienes Inmuebles de Naturaleza Rústica.	0,00	0,00	0,00
2008	113	Impuesto sobre Bienes Inmuebles. Bienes inmuebles de Naturaleza Urbana.	0,00	0,00	0,00
2008	115	Impuesto sobre Vehículos de Tracción Mecánica.	0,00	0,00	0,00
2008	116	Impuesto sobre Incremento del Valor de los Terrenos de Naturaleza Urbana.	0,00	0,00	0,00
2008	130	Impuesto sobre Actividades Económicas.	0,00	0,00	0,00
2008	171	Recargo provincial en el Impuesto sobre Actividades Económicas.	0,00	0,00	0,00
2008	290	Impuesto sobre construcciones, instalaciones y obras.	30.590,86	0,00	30.590,86
2008	302	Servicio de recogida de basuras.	0,00	0,00	0,00
2008	329	Otras tasas por la realización de actividades de competencia local.	9.094,58	0,00	9.094,58
2008	331	Tasa por entrada de vehículos.	0,00	0,00	0,00
2008	339	Otras tasas por utilización privativa del dominio público.	0,00	0,00	0,00
2009	112	Impuesto sobre Bienes Inmuebles. Bienes Inmuebles de Naturaleza Rústica.	0,00	0,00	0,00
2009	113	Impuesto sobre Bienes Inmuebles. Bienes inmuebles de Naturaleza Urbana.	0,00	0,00	0,00
2009	115	Impuesto sobre Vehículos de Tracción Mecánica.	0,00	0,00	0,00
2009	116	Impuesto sobre Incremento del Valor de los Terrenos de Naturaleza Urbana.	0,00	0,00	0,00
2009	130	Impuesto sobre Actividades Económicas.	0,00	0,00	0,00
2009	171	Recargo provincial en el Impuesto sobre Actividades Económicas.	0,00	0,00	0,00
2009	290	Impuesto sobre construcciones, instalaciones y obras.	0,00	0,00	0,00
2009	302	Servicio de recogida de basuras.	0,00	0,00	0,00
2009	329	Otras tasas por la realización de actividades de competencia local.	0,00	0,00	0,00
2009	331	Tasa por entrada de vehículos.	0,00	0,00	0,00
2009	339	Otras tasas por utilización privativa del dominio público.	0,00	0,00	0,00
2009	344	Entradas a museos, exposiciones, espectáculos.	0,00	0,00	0,00
2009	541	Arrendamientos de fincas urbanas.	0,00	0,00	0,00
2010	11200	Impuesto sobre Bienes Inmuebles. Bienes Inmuebles de Naturaleza Rústica.	0,00	0,00	0,00
2010	11300	Impuesto sobre Bienes Inmuebles. Bienes inmuebles de Naturaleza Urbana.	0,00	0,00	0,00
2010	11500	Impuesto sobre Vehículos de Tracción Mecánica.	0,00	0,00	0,00
2010	11600	Impuesto sobre Incremento del Valor de los Terrenos de Naturaleza Urbana.	4.482,90	0,00	4.482,90
2010	13000	Impuesto sobre Actividades Económicas.	0,00	0,00	0,00



Ejercicio

2015

**SITUACIÓN DE INGRESOS. PRESUPUESTO DE EJERCICIOS CERRADOS desde 01/01/2015 hasta 31/12/2015****Derechos a cobrar de presupuestos cerrados (Part 1) (Resumen General por Aplicación Presupuestaria (IGAE; por ejercicio/económica))**

Ejer.	Econ.	Descripción	Anulación de liquidaciones	Aplazamiento y fraccionamiento	Total derechos anulados
2010	17100	Recargo provincial en el Impuesto sobre Actividades Económicas.	0,00	0,00	0,00
2010	29000	Impuesto sobre construcciones, instalaciones y obras.	0,00	0,00	0,00
2010	30200	Servicio de recogida de basuras.	0,00	0,00	0,00
2010	32100	Licencias urbanísticas.	0,00	0,00	0,00
2010	32901	Otras tasas por la realización de actividades de competencia local.	0,00	0,00	0,00
2010	33100	Tasa por entrada de vehículos.	0,00	0,00	0,00
2010	33900	Otras tasas por utilización privativa del dominio público.	0,00	0,00	0,00
2010	33901	Otras tasas por utilización privativa del dominio público.	0,00	0,00	0,00
2010	39100	Multas por infracciones urbanísticas.	0,00	0,00	0,00
2010	39610	Cuotas de urbanización.	0,00	0,00	0,00
2010	45005	De la Administración General de las Comunidades Autónomas.	0,00	0,00	0,00
2010	45006	De la Administración General de las Comunidades Autónomas.	0,00	0,00	0,00
2010	45030	Transferencias corrientes en cumplimiento de convenios suscritos con la Comunidad Autónoma en	0,00	0,00	0,00
2011	11200	Impuesto sobre Bienes Inmuebles. Bienes Inmuebles de Naturaleza Rústica.	0,00	0,00	0,00
2011	11300	Impuesto sobre Bienes Inmuebles. Bienes inmuebles de Naturaleza Urbana.	0,00	0,00	0,00
2011	11500	Impuesto sobre Vehículos de Tracción Mecánica.	0,00	0,00	0,00
2011	11600	Impuesto sobre Incremento del Valor de los Terrenos de Naturaleza Urbana.	0,00	0,00	0,00
2011	13000	Impuesto sobre Actividades Económicas.	0,00	0,00	0,00
2011	17100	Recargo provincial en el Impuesto sobre Actividades Económicas.	0,00	0,00	0,00
2011	29000	Impuesto sobre construcciones, instalaciones y obras.	0,00	0,00	0,00
2011	30200	Servicio de recogida de basuras.	0,00	0,00	0,00
2011	32100	Licencias urbanísticas.	0,00	0,00	0,00
2011	32901	Otras tasas por la realización de actividades de competencia local.	0,00	0,00	0,00
2011	33100	Tasa por entrada de vehículos.	0,00	0,00	0,00
2011	33900	Otras tasas por utilización privativa del dominio público.	0,00	0,00	0,00
2011	33901	Otras tasas por utilización privativa del dominio público.	0,00	0,00	0,00
2011	39100	Multas por infracciones urbanísticas.	0,00	0,00	0,00
2011	39900	Otros ingresos diversos.	0,00	0,00	0,00
2011	54100	Arrendamientos de fincas urbanas.	0,00	0,00	0,00
2011	54102	Arrendamientos de fincas urbanas.	0,00	0,00	0,00

Ejercicio

2015

**SITUACIÓN DE INGRESOS. PRESUPUESTO DE EJERCICIOS CERRADOS desde 01/01/2015 hasta 31/12/2015****Derechos a cobrar de presupuestos cerrados (Part 1) (Resumen General por Aplicación Presupuestaria (IGAE; por ejercicio/económica))**

Ejer.	Econ.	Descripción	Anulación de liquidaciones	Aplazamiento y fraccionamiento	Total derechos anulados
2011	54105	Arrendamientos de fincas urbanas.	0,00	0,00	0,00
2012	11200	Impuesto sobre Bienes Inmuebles. Bienes Inmuebles de Naturaleza Rústica.	0,00	0,00	0,00
2012	11300	Impuesto sobre Bienes Inmuebles. Bienes inmuebles de Naturaleza Urbana.	466,29	0,00	466,29
2012	11500	Impuesto sobre Vehículos de Tracción Mecánica.	0,00	0,00	0,00
2012	11600	Impuesto sobre Incremento del Valor de los Terrenos de Naturaleza Urbana.	0,00	0,00	0,00
2012	13000	Impuesto sobre Actividades Económicas.	0,00	0,00	0,00
2012	17100	Recargo provincial en el Impuesto sobre Actividades Económicas.	0,00	0,00	0,00
2012	29000	Impuesto sobre construcciones, instalaciones y obras.	0,00	0,00	0,00
2012	30200	Servicio de recogida de basuras.	0,00	0,00	0,00
2012	32100	Licencias urbanísticas.	0,00	0,00	0,00
2012	32901	Otras tasas por la realización de actividades de competencia local.	0,00	0,00	0,00
2012	33100	Tasa por entrada de vehículos.	0,00	0,00	0,00
2012	33900	Otras tasas por utilización privativa del dominio público.	0,00	0,00	0,00
2012	39100	Multas por infracciones urbanísticas.	50.667,56	0,00	50.667,56
2012	39110	Multas por infracciones tributarias y análogas.	0,00	0,00	0,00
2012	45009	De la Administración General de las Comunidades Autónomas.	0,00	0,00	0,00
2012	54100	Arrendamientos de fincas urbanas.	0,00	0,00	0,00
2012	54102	Arrendamientos de fincas urbanas.	0,00	0,00	0,00
2012	54105	Arrendamientos de fincas urbanas.	0,00	0,00	0,00
2013	11200	Impuesto sobre Bienes Inmuebles. Bienes Inmuebles de Naturaleza Rústica.	0,00	0,00	0,00
2013	11300	Impuesto sobre Bienes Inmuebles. Bienes inmuebles de Naturaleza Urbana.	1.454,00	0,00	1.454,00
2013	11500	Impuesto sobre Vehículos de Tracción Mecánica.	0,00	0,00	0,00
2013	11600	Impuesto sobre Incremento del Valor de los Terrenos de Naturaleza Urbana.	0,00	0,00	0,00
2013	13000	Impuesto sobre Actividades Económicas.	6.401,95	0,00	6.401,95
2013	17100	Recargo provincial en el Impuesto sobre Actividades Económicas.	0,00	0,00	0,00
2013	29000	Impuesto sobre construcciones, instalaciones y obras.	0,00	0,00	0,00
2013	30200	Servicio de recogida de basuras.	0,00	0,00	0,00
2013	30400	Canon de saneamiento.	0,00	0,00	0,00
2013	32100	Licencias urbanísticas.	0,00	0,00	0,00
2013	33100	Tasa por entrada de vehículos.	0,00	0,00	0,00

Ejercicio

2015

## SITUACIÓN DE INGRESOS. PRESUPUESTO DE EJERCICIOS CERRADOS desde 01/01/2015 hasta 31/12/2015

## Derechos a cobrar de presupuestos cerrados (Part 1) (Resumen General por Aplicación Presupuestaria (IGAE; por ejercicio/económica))

Ejer.	Econ.	Descripción	Anulación de liquidaciones	Aplazamiento y fraccionamiento	Total derechos anulados
2013	33900	Otras tasas por utilización privativa del dominio público.	0,00	0,00	0,00
2013	33901	Otras tasas por utilización privativa del dominio público.	0,00	0,00	0,00
2013	33902	Otras tasas por utilización privativa del dominio público.	0,00	0,00	0,00
2013	39100	Multas por infracciones urbanísticas.	50.789,90	0,00	50.789,90
2013	39110	Multas por infracciones tributarias y análogas.	0,00	0,00	0,00
2013	39900	Otros ingresos diversos.	0,00	0,00	0,00
2013	47001	De Empresas privadas.	0,00	0,00	0,00
2013	47003	De Empresas privadas.	0,00	0,00	0,00
2013	49700	Otras transferencias de la Unión Europea.	0,00	0,00	0,00
2013	49701	Otras transferencias de la Unión Europea.	0,00	0,00	0,00
2013	54100	Arrendamientos de fincas urbanas.	0,00	0,00	0,00
2013	54102	Arrendamientos de fincas urbanas.	0,00	0,00	0,00
2013	54105	Arrendamientos de fincas urbanas.	0,00	0,00	0,00
2013	54106	Arrendamientos de fincas urbanas.	0,00	0,00	0,00
2013	54107	Arrendamientos de fincas urbanas.	0,00	0,00	0,00
2014	11200	Impuesto sobre Bienes Inmuebles. Bienes Inmuebles de Naturaleza Rústica.	0,00	0,00	0,00
2014	11300	Impuesto sobre Bienes Inmuebles. Bienes inmuebles de Naturaleza Urbana.	0,00	0,00	0,00
2014	11500	Impuesto sobre Vehículos de Tracción Mecánica.	111,91	0,00	111,91
2014	11600	Impuesto sobre Incremento del Valor de los Terrenos de Naturaleza Urbana.	261,79	0,00	261,79
2014	13000	Impuesto sobre Actividades Económicas.	6.401,95	0,00	6.401,95
2014	29000	Impuesto sobre construcciones, instalaciones y obras.	97,31	0,00	97,31
2014	30200	Servicio de recogida de basuras.	0,00	0,00	0,00
2014	32100	Licencias urbanísticas.	14,85	0,00	14,85
2014	33100	Tasa por entrada de vehículos.	0,00	0,00	0,00
2014	33200	Tasa por utilización privativa o aprovechamiento especial por empresas explotadoras de servicios de	0,00	0,00	0,00
2014	33201	Tasa por utilización privativa o aprovechamiento especial por empresas explotadoras de servicios de	0,95	0,00	0,95
2014	33300	Tasa por utilización privativa o aprovechamiento especial por empresas explotadoras de servicios de	0,00	0,00	0,00
2014	33900	Otras tasas por utilización privativa del dominio público.	0,00	0,00	0,00
2014	39100	Multas por infracciones urbanísticas.	0,00	0,00	0,00
2014	39110	Multas por infracciones tributarias y análogas.	300,00	0,00	300,00

Ejercicio

2015

**SITUACIÓN DE INGRESOS. PRESUPUESTO DE EJERCICIOS CERRADOS desde 01/01/2015 hasta 31/12/2015****Derechos a cobrar de presupuestos cerrados (Part 1) (Resumen General por Aplicación Presupuestaria (IGAE; por ejercicio/económica))**

Ejer.	Econ.	Descripción	Anulación de liquidaciones	Aplazamiento y fraccionamiento	Total derechos anulados
2014	39800	Indemnizaciones de seguros de no vida.	0,00	0,00	0,00
2014	45002	Transferencias corrientes en cumplimiento de convenios suscritos con la Comunidad Autónoma en	0,00	0,00	0,00
2014	45050	Transferencias corrientes en cumplimiento de convenios suscritos con la Comunidad Autónoma en	0,00	0,00	0,00
2014	45061	Otras transferencias corrientes en cumplimiento de convenios suscritos con la Comunidad Autónoma.	0,00	0,00	0,00
2014	45062	Otras transferencias corrientes en cumplimiento de convenios suscritos con la Comunidad Autónoma.	0,00	0,00	0,00
2014	47001	De Empresas privadas.	0,00	0,00	0,00
2014	49400	Del Fondo Europeo Agrícola de Desarrollo Rural (FEADER).	2.056,50	0,00	2.056,50
2014	49703	Otras transferencias de la Unión Europea.	0,00	0,00	0,00
2014	54101	Arrendamientos de fincas urbanas.	0,00	0,00	0,00
2014	54102	Arrendamientos de fincas urbanas.	0,00	0,00	0,00
2014	54104	Arrendamientos de fincas urbanas.	0,00	0,00	0,00
2014	54105	Arrendamientos de fincas urbanas.	0,00	0,00	0,00
2014	54107	Arrendamientos de fincas urbanas.	0,00	0,00	0,00
2014	72000	De la Administración General del Estado.	0,00	0,00	0,00
2014	79400	Del Fondo Europeo Agrícola de Desarrollo Rural (FEADER).	4.052,04	0,00	4.052,04
<b>TOTAL</b>			<b>167.245,34</b>	<b>0,00</b>	<b>167.245,34</b>

**c) Derechos cancelados**

Ejercicio

2015

**SITUACIÓN DE INGRESOS. PRESUPUESTO DE EJERCICIOS CERRADOS desde 01/01/2015 hasta 31/12/2015****Derechos a cobrar de presupuestos cerrados (Parte 2) (Resumen General por Aplicación Presupuestaria (IGAE; por ejercicio/económica))**

Ejer.	Econ.	Descripción	Cobros en especie	Insolvencias	Prescripciones	Otras causas	Total derechos cancelados
1991	351	Para el establecimiento o ampliación de servicios.	0,00	0,00	0,00	0,00	0,00
1991	450	De la Administración General de las Comunidades Autónomas.	0,00	0,00	0,00	0,00	0,00
1991	59	Otros ingresos patrimoniales.	0,00	0,00	0,00	0,00	0,00
1992	112	Impuesto sobre Bienes Inmuebles. Bienes Inmuebles de Naturaleza Rústica.	0,00	0,00	0,00	0,00	0,00
1992	113	Impuesto sobre Bienes Inmuebles. Bienes inmuebles de Naturaleza Urbana.	0,00	0,00	0,00	0,00	0,00
1992	115	Impuesto sobre Vehículos de Tracción Mecánica.	0,00	0,00	0,00	0,00	0,00
1992	116	Impuesto sobre Incremento del Valor de los Terrenos de Naturaleza Urbana.	0,00	0,00	0,00	0,00	0,00
1992	290	Impuesto sobre construcciones, instalaciones y obras.	0,00	0,00	0,00	0,00	0,00
1992	329	Otras tasas por la realización de actividades de competencia local.	0,00	0,00	0,00	0,00	0,00
1992	349	Otros precios públicos.	0,00	0,00	0,00	0,00	0,00
1992	351	Para el establecimiento o ampliación de servicios.	0,00	0,00	0,00	0,00	0,00
1992	391	Multas.	0,00	0,00	0,00	0,00	0,00
1992	750	De la Administración General de las Comunidades Autónomas.	0,00	0,00	0,00	0,00	0,00
1993	113	Impuesto sobre Bienes Inmuebles. Bienes inmuebles de Naturaleza Urbana.	0,00	0,00	0,00	0,00	0,00
1993	115	Impuesto sobre Vehículos de Tracción Mecánica.	0,00	0,00	0,00	0,00	0,00
1993	116	Impuesto sobre Incremento del Valor de los Terrenos de Naturaleza Urbana.	0,00	0,00	0,00	0,00	0,00
1993	130	Impuesto sobre Actividades Económicas.	0,00	0,00	0,00	0,00	0,00
1993	290	Impuesto sobre construcciones, instalaciones y obras.	0,00	0,00	0,00	0,00	0,00
1993	309	Otras tasas por prestación de servicios básicos.	0,00	0,00	0,00	0,00	0,00
1993	329	Otras tasas por la realización de actividades de competencia local.	0,00	0,00	0,00	0,00	0,00
1993	349	Otros precios públicos.	0,00	0,00	0,00	0,00	0,00
1993	351	Para el establecimiento o ampliación de servicios.	0,00	0,00	0,00	0,00	0,00
1993	391	Multas.	0,00	0,00	0,00	0,00	0,00
1993	42000	Participación en los Tributos del Estado.	0,00	0,00	0,00	0,00	0,00
1993	750	De la Administración General de las Comunidades Autónomas.	0,00	0,00	0,00	0,00	0,00
1994	112	Impuesto sobre Bienes Inmuebles. Bienes Inmuebles de Naturaleza Rústica.	0,00	0,00	0,00	0,00	0,00
1994	113	Impuesto sobre Bienes Inmuebles. Bienes inmuebles de Naturaleza Urbana.	0,00	0,00	0,00	0,00	0,00
1994	115	Impuesto sobre Vehículos de Tracción Mecánica.	0,00	0,00	0,00	0,00	0,00
1994	116	Impuesto sobre Incremento del Valor de los Terrenos de Naturaleza Urbana.	0,00	0,00	0,00	0,00	0,00
1994	130	Impuesto sobre Actividades Económicas.	0,00	0,00	0,00	0,00	0,00

Ejercicio

2015

**SITUACIÓN DE INGRESOS. PRESUPUESTO DE EJERCICIOS CERRADOS desde 01/01/2015 hasta 31/12/2015****Derechos a cobrar de presupuestos cerrados (Parte 2) (Resumen General por Aplicación Presupuestaria (IGAE; por ejercicio/económica))**

Ejer.	Econ.	Descripción	Cobros en especie	Insolvencias	Prescripciones	Otras causas	Total derechos cancelados
1994	290	Impuesto sobre construcciones, instalaciones y obras.	0,00	0,00	0,00	0,00	0,00
1994	309	Otras tasas por prestación de servicios básicos.	0,00	0,00	0,00	0,00	0,00
1994	349	Otros precios públicos.	0,00	0,00	0,00	0,00	0,00
1994	391	Multas.	0,00	0,00	0,00	0,00	0,00
1994	392	Recargos del período ejecutivo y por declaración extemporánea sin requerimiento previo.	0,00	0,00	0,00	0,00	0,00
1994	450	De la Administración General de las Comunidades Autónomas.	0,00	0,00	0,00	0,00	0,00
1994	831	Reintegros de préstamos de fuera del sector público a largo plazo.	0,00	0,00	0,00	0,00	0,00
1995	113	Impuesto sobre Bienes Inmuebles. Bienes inmuebles de Naturaleza Urbana.	0,00	0,00	0,00	0,00	0,00
1995	115	Impuesto sobre Vehículos de Tracción Mecánica.	0,00	0,00	0,00	0,00	0,00
1995	116	Impuesto sobre Incremento del Valor de los Terrenos de Naturaleza Urbana.	0,00	0,00	0,00	0,00	0,00
1995	130	Impuesto sobre Actividades Económicas.	0,00	0,00	0,00	0,00	0,00
1995	171	Recargo provincial en el Impuesto sobre Actividades Económicas.	0,00	0,00	0,00	0,00	0,00
1995	290	Impuesto sobre construcciones, instalaciones y obras.	0,00	0,00	0,00	0,00	0,00
1995	309	Otras tasas por prestación de servicios básicos.	0,00	0,00	0,00	0,00	0,00
1995	329	Otras tasas por la realización de actividades de competencia local.	0,00	0,00	0,00	0,00	0,00
1995	349	Otros precios públicos.	0,00	0,00	0,00	0,00	0,00
1995	391	Multas.	0,00	0,00	0,00	0,00	0,00
1995	550	De concesiones administrativas con contraprestación periódica.	0,00	0,00	0,00	0,00	0,00
1996	112	Impuesto sobre Bienes Inmuebles. Bienes Inmuebles de Naturaleza Rústica.	0,00	0,00	0,00	0,00	0,00
1996	113	Impuesto sobre Bienes Inmuebles. Bienes inmuebles de Naturaleza Urbana.	0,00	0,00	0,00	0,00	0,00
1996	115	Impuesto sobre Vehículos de Tracción Mecánica.	0,00	0,00	0,00	0,00	0,00
1996	116	Impuesto sobre Incremento del Valor de los Terrenos de Naturaleza Urbana.	0,00	0,00	0,00	0,00	0,00
1996	130	Impuesto sobre Actividades Económicas.	0,00	0,00	0,00	0,00	0,00
1996	171	Recargo provincial en el Impuesto sobre Actividades Económicas.	0,00	0,00	0,00	0,00	0,00
1996	290	Impuesto sobre construcciones, instalaciones y obras.	0,00	0,00	0,00	0,00	0,00
1996	302	Servicio de recogida de basuras.	0,00	0,00	0,00	0,00	0,00
1996	329	Otras tasas por la realización de actividades de competencia local.	0,00	0,00	0,00	0,00	0,00
1996	541	Arrendamientos de fincas urbanas.	0,00	0,00	0,00	0,00	0,00
1997	112	Impuesto sobre Bienes Inmuebles. Bienes Inmuebles de Naturaleza Rústica.	0,00	0,00	0,00	0,00	0,00
1997	113	Impuesto sobre Bienes Inmuebles. Bienes inmuebles de Naturaleza Urbana.	0,00	0,00	0,00	0,00	0,00

Ejercicio

2015

**SITUACIÓN DE INGRESOS. PRESUPUESTO DE EJERCICIOS CERRADOS desde 01/01/2015 hasta 31/12/2015****Derechos a cobrar de presupuestos cerrados (Parte 2) (Resumen General por Aplicación Presupuestaria (IGAE; por ejercicio/económica))**

Ejer.	Econ.	Descripción	Cobros en especie	Insolvencias	Prescripciones	Otras causas	Total derechos cancelados
1997	115	Impuesto sobre Vehículos de Tracción Mecánica.	0,00	0,00	0,00	0,00	0,00
1997	116	Impuesto sobre Incremento del Valor de los Terrenos de Naturaleza Urbana.	0,00	0,00	0,00	0,00	0,00
1997	130	Impuesto sobre Actividades Económicas.	0,00	0,00	0,00	0,00	0,00
1997	171	Recargo provincial en el Impuesto sobre Actividades Económicas.	0,00	0,00	0,00	0,00	0,00
1997	290	Impuesto sobre construcciones, instalaciones y obras.	0,00	0,00	0,00	0,00	0,00
1997	302	Servicio de recogida de basuras.	0,00	0,00	0,00	0,00	0,00
1997	329	Otras tasas por la realización de actividades de competencia local.	0,00	0,00	0,00	0,00	0,00
1997	441	De sociedades mercantiles.	0,00	0,00	0,00	0,00	0,00
1998	112	Impuesto sobre Bienes Inmuebles. Bienes Inmuebles de Naturaleza Rústica.	0,00	0,00	0,00	0,00	0,00
1998	113	Impuesto sobre Bienes Inmuebles. Bienes inmuebles de Naturaleza Urbana.	0,00	0,00	0,00	0,00	0,00
1998	115	Impuesto sobre Vehículos de Tracción Mecánica.	0,00	0,00	0,00	0,00	0,00
1998	116	Impuesto sobre Incremento del Valor de los Terrenos de Naturaleza Urbana.	0,00	0,00	0,00	0,00	0,00
1998	130	Impuesto sobre Actividades Económicas.	0,00	0,00	0,00	0,00	0,00
1998	171	Recargo provincial en el Impuesto sobre Actividades Económicas.	0,00	0,00	0,00	0,00	0,00
1998	290	Impuesto sobre construcciones, instalaciones y obras.	0,00	0,00	0,00	0,00	0,00
1998	302	Servicio de recogida de basuras.	0,00	0,00	0,00	0,00	0,00
1998	329	Otras tasas por la realización de actividades de competencia local.	0,00	0,00	0,00	0,00	0,00
1998	441	De sociedades mercantiles.	0,00	0,00	0,00	0,00	0,00
1999	112	Impuesto sobre Bienes Inmuebles. Bienes Inmuebles de Naturaleza Rústica.	0,00	0,00	0,00	0,00	0,00
1999	113	Impuesto sobre Bienes Inmuebles. Bienes inmuebles de Naturaleza Urbana.	0,00	0,00	0,00	0,00	0,00
1999	115	Impuesto sobre Vehículos de Tracción Mecánica.	0,00	0,00	0,00	0,00	0,00
1999	116	Impuesto sobre Incremento del Valor de los Terrenos de Naturaleza Urbana.	0,00	0,00	0,00	0,00	0,00
1999	130	Impuesto sobre Actividades Económicas.	0,00	0,00	0,00	0,00	0,00
1999	171	Recargo provincial en el Impuesto sobre Actividades Económicas.	0,00	0,00	0,00	0,00	0,00
1999	290	Impuesto sobre construcciones, instalaciones y obras.	0,00	0,00	0,00	0,00	0,00
1999	302	Servicio de recogida de basuras.	0,00	0,00	0,00	0,00	0,00
1999	329	Otras tasas por la realización de actividades de competencia local.	0,00	0,00	0,00	0,00	0,00
1999	42100	Del Servicio Público de Empleo Estatal.	0,00	0,00	0,00	0,00	0,00
2000	112	Impuesto sobre Bienes Inmuebles. Bienes Inmuebles de Naturaleza Rústica.	0,00	0,00	0,00	0,00	0,00
2000	113	Impuesto sobre Bienes Inmuebles. Bienes inmuebles de Naturaleza Urbana.	0,00	0,00	0,00	0,00	0,00



Ejercicio

2015

**SITUACIÓN DE INGRESOS. PRESUPUESTO DE EJERCICIOS CERRADOS desde 01/01/2015 hasta 31/12/2015****Derechos a cobrar de presupuestos cerrados (Parte 2) (Resumen General por Aplicación Presupuestaria (IGAE; por ejercicio/económica))**

Ejer.	Econ.	Descripción	Cobros en especie	Insolvencias	Prescripciones	Otras causas	Total derechos cancelados
2000	115	Impuesto sobre Vehículos de Tracción Mecánica.	0,00	0,00	0,00	0,00	0,00
2000	116	Impuesto sobre Incremento del Valor de los Terrenos de Naturaleza Urbana.	0,00	0,00	0,00	0,00	0,00
2000	130	Impuesto sobre Actividades Económicas.	0,00	0,00	0,00	0,00	0,00
2000	171	Recargo provincial en el Impuesto sobre Actividades Económicas.	0,00	0,00	0,00	0,00	0,00
2000	290	Impuesto sobre construcciones, instalaciones y obras.	0,00	0,00	0,00	0,00	0,00
2000	302	Servicio de recogida de basuras.	0,00	0,00	0,00	0,00	0,00
2000	329	Otras tasas por la realización de actividades de competencia local.	0,00	0,00	0,00	0,00	0,00
2000	333	Tasa por utilización privativa o aprovechamiento especial por empresas explotadoras de servicios de	0,00	0,00	0,00	0,00	0,00
2000	441	De sociedades mercantiles.	0,00	0,00	0,00	0,00	0,00
2000	541	Arrendamientos de fincas urbanas.	0,00	0,00	0,00	0,00	0,00
2001	112	Impuesto sobre Bienes Inmuebles. Bienes Inmuebles de Naturaleza Rústica.	0,00	0,00	0,00	0,00	0,00
2001	113	Impuesto sobre Bienes Inmuebles. Bienes inmuebles de Naturaleza Urbana.	0,00	0,00	0,00	0,00	0,00
2001	116	Impuesto sobre Incremento del Valor de los Terrenos de Naturaleza Urbana.	0,00	0,00	0,00	0,00	0,00
2001	130	Impuesto sobre Actividades Económicas.	0,00	0,00	0,00	0,00	0,00
2001	171	Recargo provincial en el Impuesto sobre Actividades Económicas.	0,00	0,00	0,00	0,00	0,00
2001	290	Impuesto sobre construcciones, instalaciones y obras.	0,00	0,00	0,00	0,00	0,00
2001	302	Servicio de recogida de basuras.	0,00	0,00	0,00	0,00	0,00
2001	329	Otras tasas por la realización de actividades de competencia local.	0,00	0,00	0,00	0,00	0,00
2001	333	Tasa por utilización privativa o aprovechamiento especial por empresas explotadoras de servicios de	0,00	0,00	0,00	0,00	0,00
2001	541	Arrendamientos de fincas urbanas.	0,00	0,00	0,00	0,00	0,00
2002	112	Impuesto sobre Bienes Inmuebles. Bienes Inmuebles de Naturaleza Rústica.	0,00	0,00	0,00	0,00	0,00
2002	113	Impuesto sobre Bienes Inmuebles. Bienes inmuebles de Naturaleza Urbana.	0,00	0,00	0,00	0,00	0,00
2002	115	Impuesto sobre Vehículos de Tracción Mecánica.	0,00	0,00	0,00	0,00	0,00
2002	116	Impuesto sobre Incremento del Valor de los Terrenos de Naturaleza Urbana.	0,00	0,00	0,00	0,00	0,00
2002	130	Impuesto sobre Actividades Económicas.	0,00	0,00	0,00	0,00	0,00
2002	171	Recargo provincial en el Impuesto sobre Actividades Económicas.	0,00	0,00	0,00	0,00	0,00
2002	290	Impuesto sobre construcciones, instalaciones y obras.	0,00	0,00	0,00	0,00	0,00
2002	302	Servicio de recogida de basuras.	0,00	0,00	0,00	0,00	0,00
2002	329	Otras tasas por la realización de actividades de competencia local.	0,00	0,00	0,00	0,00	0,00
2002	333	Tasa por utilización privativa o aprovechamiento especial por empresas explotadoras de servicios de	0,00	0,00	0,00	0,00	0,00

Ejercicio

2015

**SITUACIÓN DE INGRESOS. PRESUPUESTO DE EJERCICIOS CERRADOS desde 01/01/2015 hasta 31/12/2015****Derechos a cobrar de presupuestos cerrados (Parte 2) (Resumen General por Aplicación Presupuestaria (IGAE; por ejercicio/económica))**

Ejer.	Econ.	Descripción	Cobros en especie	Insolvencias	Prescripciones	Otras causas	Total derechos cancelados
2002	541	Arrendamientos de fincas urbanas.	0,00	0,00	0,00	0,00	0,00
2003	112	Impuesto sobre Bienes Inmuebles. Bienes Inmuebles de Naturaleza Rústica.	0,00	0,00	0,00	0,00	0,00
2003	113	Impuesto sobre Bienes Inmuebles. Bienes inmuebles de Naturaleza Urbana.	0,00	0,00	0,00	0,00	0,00
2003	115	Impuesto sobre Vehículos de Tracción Mecánica.	0,00	0,00	0,00	0,00	0,00
2003	116	Impuesto sobre Incremento del Valor de los Terrenos de Naturaleza Urbana.	0,00	0,00	0,00	0,00	0,00
2003	130	Impuesto sobre Actividades Económicas.	0,00	0,00	0,00	0,00	0,00
2003	171	Recargo provincial en el Impuesto sobre Actividades Económicas.	0,00	0,00	0,00	0,00	0,00
2003	290	Impuesto sobre construcciones, instalaciones y obras.	0,00	0,00	0,00	0,00	0,00
2003	302	Servicio de recogida de basuras.	0,00	0,00	0,00	0,00	0,00
2003	329	Otras tasas por la realización de actividades de competencia local.	0,00	0,00	0,00	0,00	0,00
2003	331	Tasa por entrada de vehículos.	0,00	0,00	0,00	0,00	0,00
2003	541	Arrendamientos de fincas urbanas.	0,00	0,00	0,00	0,00	0,00
2004	112	Impuesto sobre Bienes Inmuebles. Bienes Inmuebles de Naturaleza Rústica.	0,00	0,00	0,00	0,00	0,00
2004	113	Impuesto sobre Bienes Inmuebles. Bienes inmuebles de Naturaleza Urbana.	0,00	0,00	0,00	0,00	0,00
2004	115	Impuesto sobre Vehículos de Tracción Mecánica.	0,00	0,00	0,00	0,00	0,00
2004	116	Impuesto sobre Incremento del Valor de los Terrenos de Naturaleza Urbana.	0,00	0,00	0,00	0,00	0,00
2004	130	Impuesto sobre Actividades Económicas.	0,00	0,00	0,00	0,00	0,00
2004	171	Recargo provincial en el Impuesto sobre Actividades Económicas.	0,00	0,00	0,00	0,00	0,00
2004	290	Impuesto sobre construcciones, instalaciones y obras.	0,00	0,00	0,00	0,00	0,00
2004	302	Servicio de recogida de basuras.	0,00	0,00	0,00	0,00	0,00
2004	329	Otras tasas por la realización de actividades de competencia local.	0,00	0,00	0,00	0,00	0,00
2004	331	Tasa por entrada de vehículos.	0,00	0,00	0,00	0,00	0,00
2004	339	Otras tasas por utilización privativa del dominio público.	0,00	0,00	0,00	0,00	0,00
2004	48	De familias e instituciones sin fines de lucro.	0,00	0,00	0,00	0,00	0,00
2004	541	Arrendamientos de fincas urbanas.	0,00	0,00	0,00	0,00	0,00
2005	112	Impuesto sobre Bienes Inmuebles. Bienes Inmuebles de Naturaleza Rústica.	0,00	0,00	0,00	0,00	0,00
2005	113	Impuesto sobre Bienes Inmuebles. Bienes inmuebles de Naturaleza Urbana.	0,00	0,00	0,00	0,00	0,00
2005	115	Impuesto sobre Vehículos de Tracción Mecánica.	0,00	0,00	0,00	0,00	0,00
2005	116	Impuesto sobre Incremento del Valor de los Terrenos de Naturaleza Urbana.	0,00	0,00	0,00	0,00	0,00
2005	130	Impuesto sobre Actividades Económicas.	0,00	0,00	0,00	0,00	0,00

Ejercicio

2015

**SITUACIÓN DE INGRESOS. PRESUPUESTO DE EJERCICIOS CERRADOS desde 01/01/2015 hasta 31/12/2015****Derechos a cobrar de presupuestos cerrados (Parte 2) (Resumen General por Aplicación Presupuestaria (IGAE; por ejercicio/económica))**

Ejer.	Econ.	Descripción	Cobros en especie	Insolvencias	Prescripciones	Otras causas	Total derechos cancelados
2005	171	Recargo provincial en el Impuesto sobre Actividades Económicas.	0,00	0,00	0,00	0,00	0,00
2005	290	Impuesto sobre construcciones, instalaciones y obras.	0,00	0,00	0,00	0,00	0,00
2005	302	Servicio de recogida de basuras.	0,00	0,00	0,00	0,00	0,00
2005	329	Otras tasas por la realización de actividades de competencia local.	0,00	0,00	0,00	0,00	0,00
2005	339	Otras tasas por utilización privativa del dominio público.	0,00	0,00	0,00	0,00	0,00
2005	541	Arrendamientos de fincas urbanas.	0,00	0,00	0,00	0,00	0,00
2005	600	Venta de solares.	0,00	0,00	0,00	0,00	0,00
2005	78	De familias e instituciones sin fines de lucro.	0,00	0,00	0,00	0,00	0,00
2006	112	Impuesto sobre Bienes Inmuebles. Bienes Inmuebles de Naturaleza Rústica.	0,00	0,00	0,00	0,00	0,00
2006	113	Impuesto sobre Bienes Inmuebles. Bienes inmuebles de Naturaleza Urbana.	0,00	0,00	0,00	0,00	0,00
2006	115	Impuesto sobre Vehículos de Tracción Mecánica.	0,00	0,00	0,00	0,00	0,00
2006	116	Impuesto sobre Incremento del Valor de los Terrenos de Naturaleza Urbana.	0,00	0,00	0,00	0,00	0,00
2006	130	Impuesto sobre Actividades Económicas.	0,00	0,00	0,00	0,00	0,00
2006	171	Recargo provincial en el Impuesto sobre Actividades Económicas.	0,00	0,00	0,00	0,00	0,00
2006	290	Impuesto sobre construcciones, instalaciones y obras.	0,00	0,00	0,00	0,00	0,00
2006	302	Servicio de recogida de basuras.	0,00	0,00	0,00	0,00	0,00
2006	329	Otras tasas por la realización de actividades de competencia local.	0,00	0,00	0,00	0,00	0,00
2006	331	Tasa por entrada de vehículos.	0,00	0,00	0,00	0,00	0,00
2006	339	Otras tasas por utilización privativa del dominio público.	0,00	0,00	0,00	0,00	0,00
2006	550	De concesiones administrativas con contraprestación periódica.	0,00	0,00	0,00	0,00	0,00
2007	112	Impuesto sobre Bienes Inmuebles. Bienes Inmuebles de Naturaleza Rústica.	0,00	0,00	0,00	0,00	0,00
2007	113	Impuesto sobre Bienes Inmuebles. Bienes inmuebles de Naturaleza Urbana.	0,00	0,00	0,00	0,00	0,00
2007	115	Impuesto sobre Vehículos de Tracción Mecánica.	0,00	0,00	0,00	0,00	0,00
2007	116	Impuesto sobre Incremento del Valor de los Terrenos de Naturaleza Urbana.	0,00	0,00	0,00	0,00	0,00
2007	130	Impuesto sobre Actividades Económicas.	0,00	0,00	0,00	0,00	0,00
2007	171	Recargo provincial en el Impuesto sobre Actividades Económicas.	0,00	0,00	0,00	0,00	0,00
2007	290	Impuesto sobre construcciones, instalaciones y obras.	0,00	0,00	0,00	0,00	0,00
2007	302	Servicio de recogida de basuras.	0,00	0,00	0,00	0,00	0,00
2007	329	Otras tasas por la realización de actividades de competencia local.	0,00	0,00	0,00	0,00	0,00
2007	331	Tasa por entrada de vehículos.	0,00	0,00	0,00	0,00	0,00

Ejercicio

2015

**SITUACIÓN DE INGRESOS. PRESUPUESTO DE EJERCICIOS CERRADOS desde 01/01/2015 hasta 31/12/2015****Derechos a cobrar de presupuestos cerrados (Parte 2) (Resumen General por Aplicación Presupuestaria (IGAE; por ejercicio/económica))**

Ejer.	Econ.	Descripción	Cobros en especie	Insolvencias	Prescripciones	Otras causas	Total derechos cancelados
2007	339	Otras tasas por utilización privativa del dominio público.	0,00	0,00	0,00	0,00	0,00
2008	112	Impuesto sobre Bienes Inmuebles. Bienes Inmuebles de Naturaleza Rústica.	0,00	0,00	0,00	0,00	0,00
2008	113	Impuesto sobre Bienes Inmuebles. Bienes inmuebles de Naturaleza Urbana.	0,00	0,00	0,00	0,00	0,00
2008	115	Impuesto sobre Vehículos de Tracción Mecánica.	0,00	0,00	0,00	0,00	0,00
2008	116	Impuesto sobre Incremento del Valor de los Terrenos de Naturaleza Urbana.	0,00	0,00	0,00	0,00	0,00
2008	130	Impuesto sobre Actividades Económicas.	0,00	0,00	0,00	0,00	0,00
2008	171	Recargo provincial en el Impuesto sobre Actividades Económicas.	0,00	0,00	0,00	0,00	0,00
2008	290	Impuesto sobre construcciones, instalaciones y obras.	0,00	0,00	0,00	0,00	0,00
2008	302	Servicio de recogida de basuras.	0,00	0,00	0,00	0,00	0,00
2008	329	Otras tasas por la realización de actividades de competencia local.	0,00	0,00	0,00	0,00	0,00
2008	331	Tasa por entrada de vehículos.	0,00	0,00	0,00	0,00	0,00
2008	339	Otras tasas por utilización privativa del dominio público.	0,00	0,00	0,00	0,00	0,00
2009	112	Impuesto sobre Bienes Inmuebles. Bienes Inmuebles de Naturaleza Rústica.	0,00	0,00	0,00	0,00	0,00
2009	113	Impuesto sobre Bienes Inmuebles. Bienes inmuebles de Naturaleza Urbana.	0,00	0,00	0,00	0,00	0,00
2009	115	Impuesto sobre Vehículos de Tracción Mecánica.	0,00	0,00	0,00	0,00	0,00
2009	116	Impuesto sobre Incremento del Valor de los Terrenos de Naturaleza Urbana.	0,00	0,00	0,00	0,00	0,00
2009	130	Impuesto sobre Actividades Económicas.	0,00	0,00	0,00	0,00	0,00
2009	171	Recargo provincial en el Impuesto sobre Actividades Económicas.	0,00	0,00	0,00	0,00	0,00
2009	290	Impuesto sobre construcciones, instalaciones y obras.	0,00	0,00	0,00	0,00	0,00
2009	302	Servicio de recogida de basuras.	0,00	0,00	0,00	0,00	0,00
2009	329	Otras tasas por la realización de actividades de competencia local.	0,00	0,00	0,00	0,00	0,00
2009	331	Tasa por entrada de vehículos.	0,00	0,00	0,00	0,00	0,00
2009	339	Otras tasas por utilización privativa del dominio público.	0,00	0,00	0,00	0,00	0,00
2009	344	Entradas a museos, exposiciones, espectáculos.	0,00	0,00	0,00	0,00	0,00
2009	541	Arrendamientos de fincas urbanas.	0,00	0,00	0,00	0,00	0,00
2010	11200	Impuesto sobre Bienes Inmuebles. Bienes Inmuebles de Naturaleza Rústica.	0,00	0,00	0,00	0,00	0,00
2010	11300	Impuesto sobre Bienes Inmuebles. Bienes inmuebles de Naturaleza Urbana.	0,00	0,00	0,00	0,00	0,00
2010	11500	Impuesto sobre Vehículos de Tracción Mecánica.	0,00	0,00	0,00	0,00	0,00
2010	11600	Impuesto sobre Incremento del Valor de los Terrenos de Naturaleza Urbana.	0,00	0,00	0,00	0,00	0,00
2010	13000	Impuesto sobre Actividades Económicas.	0,00	0,00	0,00	0,00	0,00

Ejercicio

2015

**SITUACIÓN DE INGRESOS. PRESUPUESTO DE EJERCICIOS CERRADOS desde 01/01/2015 hasta 31/12/2015****Derechos a cobrar de presupuestos cerrados (Parte 2) (Resumen General por Aplicación Presupuestaria (IGAE; por ejercicio/económica))**

Ejer.	Econ.	Descripción	Cobros en especie	Insolvencias	Prescripciones	Otras causas	Total derechos cancelados
2010	17100	Recargo provincial en el Impuesto sobre Actividades Económicas.	0,00	0,00	0,00	0,00	0,00
2010	29000	Impuesto sobre construcciones, instalaciones y obras.	0,00	0,00	0,00	0,00	0,00
2010	30200	Servicio de recogida de basuras.	0,00	0,00	0,00	0,00	0,00
2010	32100	Licencias urbanísticas.	0,00	0,00	0,00	0,00	0,00
2010	32901	Otras tasas por la realización de actividades de competencia local.	0,00	0,00	0,00	0,00	0,00
2010	33100	Tasa por entrada de vehículos.	0,00	0,00	0,00	0,00	0,00
2010	33900	Otras tasas por utilización privativa del dominio público.	0,00	0,00	0,00	0,00	0,00
2010	33901	Otras tasas por utilización privativa del dominio público.	0,00	0,00	0,00	0,00	0,00
2010	39100	Multas por infracciones urbanísticas.	0,00	0,00	0,00	0,00	0,00
2010	39610	Cuotas de urbanización.	0,00	0,00	0,00	0,00	0,00
2010	45005	De la Administración General de las Comunidades Autónomas.	0,00	0,00	0,00	0,00	0,00
2010	45006	De la Administración General de las Comunidades Autónomas.	0,00	0,00	0,00	0,00	0,00
2010	45030	Transferencias corrientes en cumplimiento de convenios suscritos con la Comunidad Autónoma en	0,00	0,00	0,00	0,00	0,00
2011	11200	Impuesto sobre Bienes Inmuebles. Bienes Inmuebles de Naturaleza Rústica.	0,00	0,00	0,00	0,00	0,00
2011	11300	Impuesto sobre Bienes Inmuebles. Bienes inmuebles de Naturaleza Urbana.	0,00	0,00	0,00	0,00	0,00
2011	11500	Impuesto sobre Vehículos de Tracción Mecánica.	0,00	0,00	0,00	0,00	0,00
2011	11600	Impuesto sobre Incremento del Valor de los Terrenos de Naturaleza Urbana.	0,00	0,00	0,00	0,00	0,00
2011	13000	Impuesto sobre Actividades Económicas.	0,00	0,00	0,00	0,00	0,00
2011	17100	Recargo provincial en el Impuesto sobre Actividades Económicas.	0,00	0,00	0,00	0,00	0,00
2011	29000	Impuesto sobre construcciones, instalaciones y obras.	0,00	0,00	0,00	0,00	0,00
2011	30200	Servicio de recogida de basuras.	0,00	0,00	0,00	0,00	0,00
2011	32100	Licencias urbanísticas.	0,00	0,00	0,00	0,00	0,00
2011	32901	Otras tasas por la realización de actividades de competencia local.	0,00	0,00	0,00	0,00	0,00
2011	33100	Tasa por entrada de vehículos.	0,00	0,00	0,00	0,00	0,00
2011	33900	Otras tasas por utilización privativa del dominio público.	0,00	0,00	0,00	0,00	0,00
2011	33901	Otras tasas por utilización privativa del dominio público.	0,00	0,00	0,00	0,00	0,00
2011	39100	Multas por infracciones urbanísticas.	0,00	0,00	0,00	0,00	0,00
2011	39900	Otros ingresos diversos.	0,00	0,00	0,00	0,00	0,00
2011	54100	Arrendamientos de fincas urbanas.	0,00	0,00	0,00	0,00	0,00
2011	54102	Arrendamientos de fincas urbanas.	0,00	0,00	0,00	0,00	0,00

Ejercicio

2015

**SITUACIÓN DE INGRESOS. PRESUPUESTO DE EJERCICIOS CERRADOS desde 01/01/2015 hasta 31/12/2015****Derechos a cobrar de presupuestos cerrados (Parte 2) (Resumen General por Aplicación Presupuestaria (IGAE; por ejercicio/económica))**

Ejer.	Econ.	Descripción	Cobros en especie	Insolvencias	Prescripciones	Otras causas	Total derechos cancelados
2011	54105	Arrendamientos de fincas urbanas.	0,00	0,00	0,00	0,00	0,00
2012	11200	Impuesto sobre Bienes Inmuebles. Bienes Inmuebles de Naturaleza Rústica.	0,00	0,00	0,00	0,00	0,00
2012	11300	Impuesto sobre Bienes Inmuebles. Bienes inmuebles de Naturaleza Urbana.	0,00	0,00	0,00	0,00	0,00
2012	11500	Impuesto sobre Vehículos de Tracción Mecánica.	0,00	0,00	0,00	0,00	0,00
2012	11600	Impuesto sobre Incremento del Valor de los Terrenos de Naturaleza Urbana.	0,00	0,00	0,00	0,00	0,00
2012	13000	Impuesto sobre Actividades Económicas.	0,00	0,00	0,00	0,00	0,00
2012	17100	Recargo provincial en el Impuesto sobre Actividades Económicas.	0,00	0,00	0,00	0,00	0,00
2012	29000	Impuesto sobre construcciones, instalaciones y obras.	0,00	0,00	0,00	0,00	0,00
2012	30200	Servicio de recogida de basuras.	0,00	0,00	0,00	0,00	0,00
2012	32100	Licencias urbanísticas.	0,00	0,00	0,00	0,00	0,00
2012	32901	Otras tasas por la realización de actividades de competencia local.	0,00	0,00	0,00	0,00	0,00
2012	33100	Tasa por entrada de vehículos.	0,00	0,00	0,00	0,00	0,00
2012	33900	Otras tasas por utilización privativa del dominio público.	0,00	0,00	0,00	0,00	0,00
2012	39100	Multas por infracciones urbanísticas.	0,00	0,00	0,00	0,00	0,00
2012	39110	Multas por infracciones tributarias y análogas.	0,00	0,00	0,00	0,00	0,00
2012	45009	De la Administración General de las Comunidades Autónomas.	0,00	0,00	0,00	0,00	0,00
2012	54100	Arrendamientos de fincas urbanas.	0,00	0,00	0,00	0,00	0,00
2012	54102	Arrendamientos de fincas urbanas.	0,00	0,00	0,00	0,00	0,00
2012	54105	Arrendamientos de fincas urbanas.	0,00	0,00	0,00	0,00	0,00
2013	11200	Impuesto sobre Bienes Inmuebles. Bienes Inmuebles de Naturaleza Rústica.	0,00	0,00	0,00	0,00	0,00
2013	11300	Impuesto sobre Bienes Inmuebles. Bienes inmuebles de Naturaleza Urbana.	0,00	0,00	0,00	0,00	0,00
2013	11500	Impuesto sobre Vehículos de Tracción Mecánica.	0,00	0,00	0,00	0,00	0,00
2013	11600	Impuesto sobre Incremento del Valor de los Terrenos de Naturaleza Urbana.	0,00	0,00	0,00	0,00	0,00
2013	13000	Impuesto sobre Actividades Económicas.	0,00	0,00	0,00	0,00	0,00
2013	17100	Recargo provincial en el Impuesto sobre Actividades Económicas.	0,00	0,00	0,00	0,00	0,00
2013	29000	Impuesto sobre construcciones, instalaciones y obras.	0,00	0,00	0,00	0,00	0,00
2013	30200	Servicio de recogida de basuras.	0,00	0,00	0,00	0,00	0,00
2013	30400	Canon de saneamiento.	0,00	0,00	0,00	0,00	0,00
2013	32100	Licencias urbanísticas.	0,00	0,00	0,00	0,00	0,00
2013	33100	Tasa por entrada de vehículos.	0,00	0,00	0,00	0,00	0,00

Ejercicio

2015

**SITUACIÓN DE INGRESOS. PRESUPUESTO DE EJERCICIOS CERRADOS desde 01/01/2015 hasta 31/12/2015****Derechos a cobrar de presupuestos cerrados (Parte 2) (Resumen General por Aplicación Presupuestaria (IGAE; por ejercicio/económica))**

Ejer.	Econ.	Descripción	Cobros en especie	Insolvencias	Prescripciones	Otras causas	Total derechos cancelados
2013	33900	Otras tasas por utilización privativa del dominio público.	0,00	0,00	0,00	0,00	0,00
2013	33901	Otras tasas por utilización privativa del dominio público.	0,00	0,00	0,00	0,00	0,00
2013	33902	Otras tasas por utilización privativa del dominio público.	0,00	0,00	0,00	0,00	0,00
2013	39100	Multas por infracciones urbanísticas.	0,00	0,00	0,00	0,00	0,00
2013	39110	Multas por infracciones tributarias y análogas.	0,00	0,00	0,00	0,00	0,00
2013	39900	Otros ingresos diversos.	0,00	0,00	0,00	0,00	0,00
2013	47001	De Empresas privadas.	0,00	0,00	0,00	0,00	0,00
2013	47003	De Empresas privadas.	0,00	0,00	0,00	0,00	0,00
2013	49700	Otras transferencias de la Unión Europea.	0,00	0,00	0,00	0,00	0,00
2013	49701	Otras transferencias de la Unión Europea.	0,00	0,00	0,00	0,00	0,00
2013	54100	Arrendamientos de fincas urbanas.	0,00	0,00	0,00	0,00	0,00
2013	54102	Arrendamientos de fincas urbanas.	0,00	0,00	0,00	0,00	0,00
2013	54105	Arrendamientos de fincas urbanas.	0,00	0,00	0,00	0,00	0,00
2013	54106	Arrendamientos de fincas urbanas.	0,00	0,00	0,00	0,00	0,00
2013	54107	Arrendamientos de fincas urbanas.	0,00	0,00	0,00	0,00	0,00
2014	11200	Impuesto sobre Bienes Inmuebles. Bienes Inmuebles de Naturaleza Rústica.	0,00	0,00	0,00	0,00	0,00
2014	11300	Impuesto sobre Bienes Inmuebles. Bienes inmuebles de Naturaleza Urbana.	0,00	0,00	0,00	0,00	0,00
2014	11500	Impuesto sobre Vehículos de Tracción Mecánica.	0,00	0,00	0,00	0,00	0,00
2014	11600	Impuesto sobre Incremento del Valor de los Terrenos de Naturaleza Urbana.	0,00	0,00	0,00	0,00	0,00
2014	13000	Impuesto sobre Actividades Económicas.	0,00	0,00	0,00	0,00	0,00
2014	29000	Impuesto sobre construcciones, instalaciones y obras.	0,00	0,00	0,00	0,00	0,00
2014	30200	Servicio de recogida de basuras.	0,00	0,00	0,00	0,00	0,00
2014	32100	Licencias urbanísticas.	0,00	0,00	0,00	0,00	0,00
2014	33100	Tasa por entrada de vehículos.	0,00	0,00	0,00	0,00	0,00
2014	33200	Tasa por utilización privativa o aprovechamiento especial por empresas explotadoras de servicios de	0,00	0,00	0,00	0,00	0,00
2014	33201	Tasa por utilización privativa o aprovechamiento especial por empresas explotadoras de servicios de	0,00	0,00	0,00	0,00	0,00
2014	33300	Tasa por utilización privativa o aprovechamiento especial por empresas explotadoras de servicios de	0,00	0,00	0,00	0,00	0,00
2014	33900	Otras tasas por utilización privativa del dominio público.	0,00	0,00	0,00	0,00	0,00
2014	39100	Multas por infracciones urbanísticas.	0,00	0,00	0,00	0,00	0,00
2014	39110	Multas por infracciones tributarias y análogas.	0,00	0,00	0,00	0,00	0,00

Ejercicio

2015

**SITUACIÓN DE INGRESOS. PRESUPUESTO DE EJERCICIOS CERRADOS desde 01/01/2015 hasta 31/12/2015****Derechos a cobrar de presupuestos cerrados (Parte 2) (Resumen General por Aplicación Presupuestaria (IGAE; por ejercicio/económica))**

Ejer.	Econ.	Descripción	Cobros en especie	Insolvencias	Prescripciones	Otras causas	Total derechos cancelados
2014	39800	Indemnizaciones de seguros de no vida.	0,00	0,00	0,00	0,00	0,00
2014	45002	Transferencias corrientes en cumplimiento de convenios suscritos con la Comunidad Autónoma en	0,00	0,00	0,00	0,00	0,00
2014	45050	Transferencias corrientes en cumplimiento de convenios suscritos con la Comunidad Autónoma en	0,00	0,00	0,00	0,00	0,00
2014	45061	Otras transferencias corrientes en cumplimiento de convenios suscritos con la Comunidad Autónoma.	0,00	0,00	0,00	0,00	0,00
2014	45062	Otras transferencias corrientes en cumplimiento de convenios suscritos con la Comunidad Autónoma.	0,00	0,00	0,00	0,00	0,00
2014	47001	De Empresas privadas.	0,00	0,00	0,00	0,00	0,00
2014	49400	Del Fondo Europeo Agrícola de Desarrollo Rural (FEADER).	0,00	0,00	0,00	0,00	0,00
2014	49703	Otras transferencias de la Unión Europea.	0,00	0,00	0,00	0,00	0,00
2014	54101	Arrendamientos de fincas urbanas.	0,00	0,00	0,00	0,00	0,00
2014	54102	Arrendamientos de fincas urbanas.	0,00	0,00	0,00	0,00	0,00
2014	54104	Arrendamientos de fincas urbanas.	0,00	0,00	0,00	0,00	0,00
2014	54105	Arrendamientos de fincas urbanas.	0,00	0,00	0,00	0,00	0,00
2014	54107	Arrendamientos de fincas urbanas.	0,00	0,00	0,00	0,00	0,00
2014	72000	De la Administración General del Estado.	0,00	0,00	0,00	0,00	0,00
2014	79400	Del Fondo Europeo Agrícola de Desarrollo Rural (FEADER).	0,00	0,00	0,00	0,00	0,00
<b>TOTAL</b>			<b>0,00</b>	<b>0,00</b>	<b>0,00</b>	<b>0,00</b>	<b>0,00</b>



3) Variación de resultados presupuestarios de ejercicios anteriores

Las variaciones de obligaciones y derechos a cobrar de presupuestos cerrados, han supuesto modificaciones de los importes calculados como resultados presupuestarios en ejercicios anteriores. El impacto de estas modificaciones sobre los resultados de ejercicios anteriores se presenta en el cuadro siguiente.

Ejercicio 2015

**VARIACIÓN DE RESULTADOS PRESUPUESTARIOS DE EJ. ANTERIORES a 31/12/2015**

	TOTAL VARIACIÓN DERECHOS	TOTAL VARIACIÓN OBLIGACIONES	VARIACIÓN DE RESULTADOS PRESUPUESTARIOS DE EJ. ANTERIORES
a) Operaciones corrientes	-163.193,30	0,00	-163.193,30
b) Operaciones de capital	-4.052,04	0,00	-4.052,04
1. TOTAL VARIACIÓN OPERACIONES NO FINANCIERAS (a + b)	-167.245,34	0,00	-167.245,34
c) Activos financieros	0,00	0,00	0,00
d) Pasivos financieros	0,00	0,00	0,00
2. TOTAL VARIACIÓN OPERACIONES FINANCIERAS (c + d)	0,00	0,00	0,00
TOTAL (1+2)	-167.245,34	0,00	-167.245,34

#### 24.6. Remanente de Tesorería

Información sobre el remanente de tesorería según el siguiente detalle:

Ejercicio 2015

**REMANENTE DE TESORERIA a 31/12/2015**

COMPONENTES	IMPORTES AÑO 2015	IMPORTES AÑO ANTERIOR 2014
1. (+) Fondos líquidos		1.911.958,02
2. (+) Derechos pendientes de cobro		12.683.724,19
(+) del Presupuesto corriente	2.136.258,84	
(+) de Presupuestos cerrados	10.429.946,86	
(+) de operaciones no presupuestarias	117.518,49	
3. (-) Obligaciones pendientes de pago		8.412.574,05
(+) del Presupuesto corriente	4.197.092,58	
(+) de Presupuestos cerrados	4.606.757,16	
(+) de operaciones no presupuestarias	-391.275,69	
4. (+) Partidas pendientes de aplicación		524.078,75
(-) cobros realizados pendientes de aplicación definitiva	130.000,00	
(+) pagos realizados pendientes de aplicación definitiva	654.078,75	
I. Remanente de tesorería total (1 + 2 - 3 + 4)		6.707.186,91
II. Saldos de dudoso cobro		6.342.279,45
III. Exceso de financiación afectada		4.588.282,51
IV. Remanente de tesorería para gastos generales (I - II - III)		-4.223.375,05